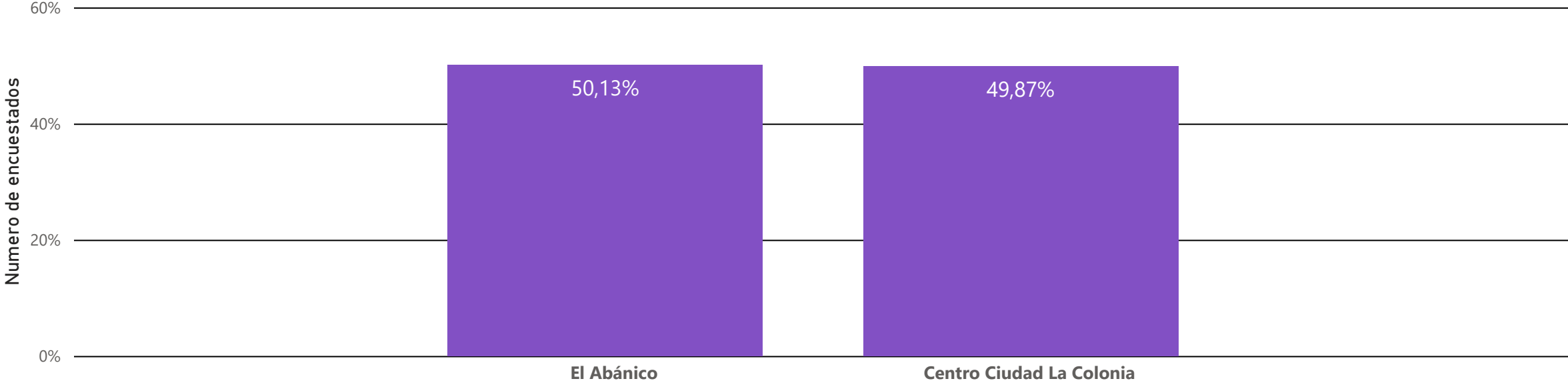


Características de personas encuestadas (2023)

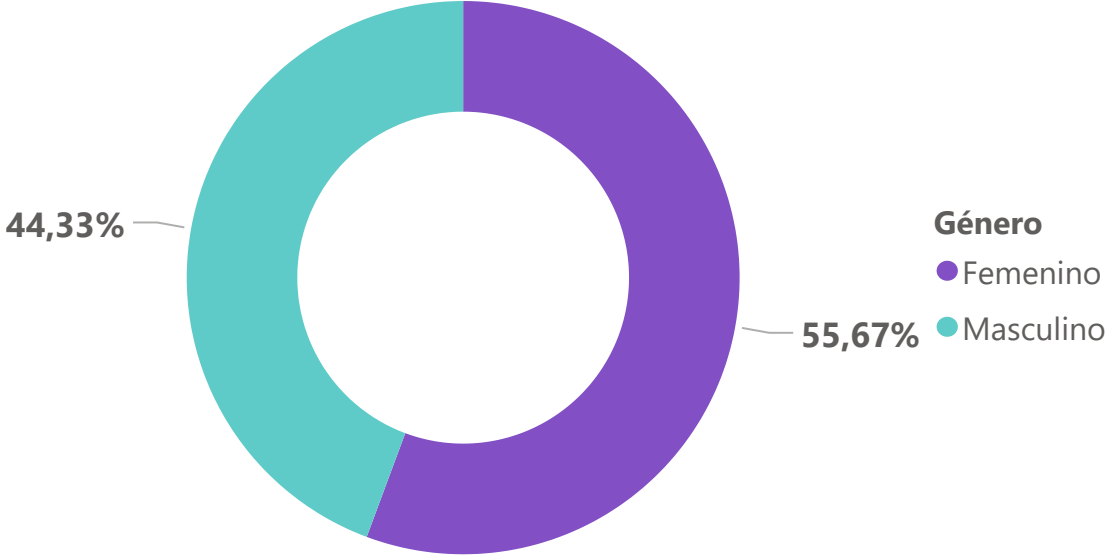
Encuestas por municipios



Sector

- Centro Ciudad La Colonia
- El Abánico**

Sexo de encuestados



Número de encuestados

379

Género

- Femenino
- Masculino

Municipio

La Colonia

Percepción sobre la seguridad y confianza en las instituciones

Municipio
La Colonia

Género
Todas

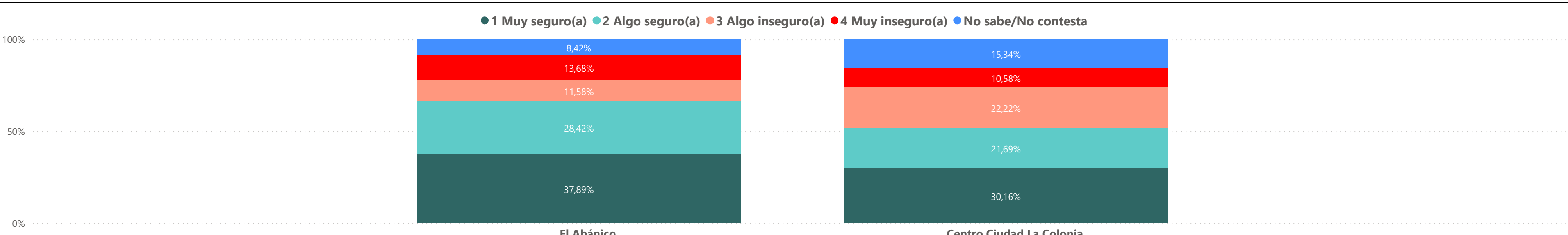
Sector
Todas

Municipio
La Colonia

Número de encuestados
379

Percepción de seguridad en el barrio o sector

¿Qué tan seguro se siente usted en su barrio?



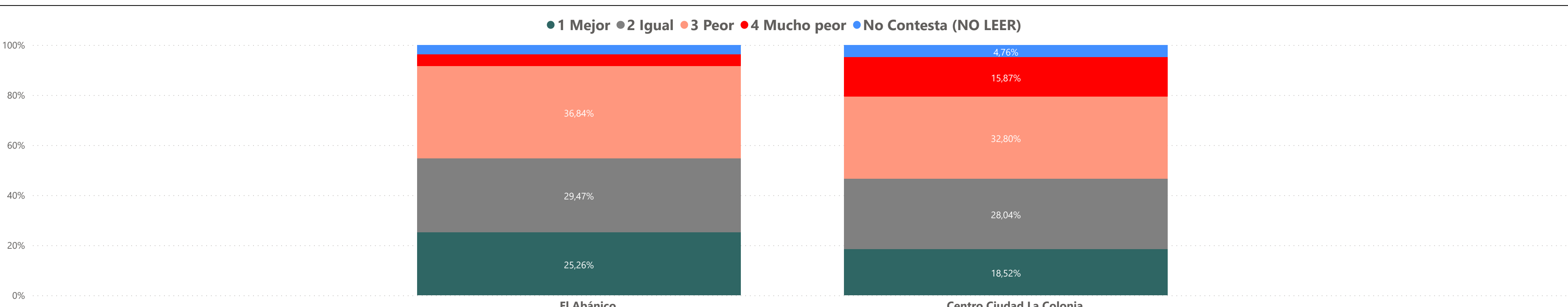
¿En qué horario se siente usted menos confiado al caminar?

Respuesta	Centro Ciudad La Colonia	El Abánico
11:00 pm en adelante	42.33%	41.05%
NS/NR	36.39%	38.95%
9:00 pm a 11:00 pm	8.47%	10.00%
7:00 pm a 9:00 pm	3.70%	3.16%
1:00 pm a 3:00 pm	3.17%	0.53%
5:00 am a 7:00 am	2.65%	1.05%
9:00 am a 11:00 am	2.12%	1.58%
11:00 am a 13:00 am	3.16%	3.16%
5:00 pm a 7:00 pm	1.59%	0.53%
7:00 am a 9:00 am	1.59%	0.53%

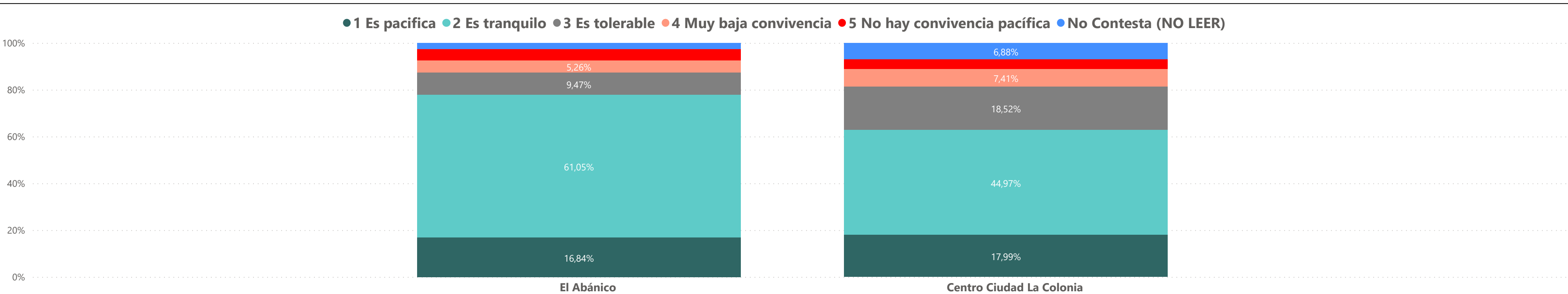
Grupos que representan mayor amenaza

Respuesta	Centro Ciudad La Colonia	El Abánico
Delincentes comunes	40.23%	45.26%
No Contesta (NO LEER)	29.63%	26.84%
Los policías o los militares	11.11%	10.53%
Pandillas	7.94%	7.89%
Adolescentes	7.41%	5.79%
Crimen organizado	3.70%	3.68%

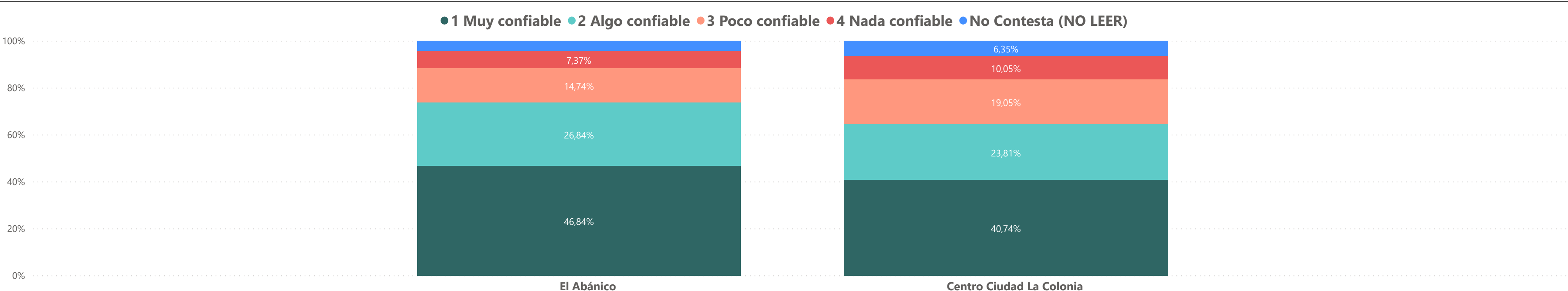
¿Cómo está la seguridad ciudadana en su sector, comparada con la de hace un año?



¿Cómo percibe que es la convivencia en su sector?



Hablando de las personas que viven en su calle, diría que la gente de su comunidad es:



Factores que más afectan la seguridad ciudadana

Respuesta	Centro Ciudad La Colonia	El Abánico
No Contesta (NO LEER)	42.33 %	26.32 %
Robo electrónico	16.40 %	31.05 %
Porte ilegal de armas	17.99 %	21.05 %
Microtráfico- Comercialización de Drogas,	12.17 %	18.95 %
Robo de ganado	12.17 %	15.79 %
Robo a personas (pertenencias personales)	12.17 %	14.74 %
Riña y rencilla	4.23 %	12.63 %
Robo de vehículos	6.35 %	3.16 %
Comercialización de licor adulterado	5.02 %	2.63 %
Contrabando de mercancía	3.17 %	3.68 %
Robo partes de vehículos	2.65 %	2.63 %
Invasión de terrenos privados	3.17 %	1.58 %
Robo a establecimientos comerciales	2.12 %	2.11 %
Violación o intento de violación	3.17 %	0.53 %
Trata de personas	3.17 %	0.00 %
Delitos Cibernéticos	2.12 %	0.00 %
Sicariato	1.59 %	0.00 %
Otro especificar	0.00 %	1.58 %
Homicidio o intento de homicidio	1.06 %	0.00 %
Secuestro	0.53 %	0.53 %

Factores que más afectan la convivencia

Respuesta	Centro Ciudad La Colonia	El Abánico
No Contesta (NO LEER)	45.50 %	22.11 %
Carrera de Motores	24.87 %	37.89 %
Contaminación sónica	12.70 %	17.89 %
Contaminación ambiental	8.47 %	17.89 %
Accidentes de tránsito	8.99 %	11.05 %
Consumo Nocivo de alcohol o sustancias psicoactivas	10.05 %	8.95 %
Horario en bares y venta de licor y teteo	8.47 %	8.95 %
Riñas y rencillas	1.06 %	13.16 %
Manejo de basuras y aseo calles	4.76 %	7.89 %
Violencia de Genero	7.41 %	2.63 %
Violencia intrafamiliar	7.94 %	1.05 %
Ventas callejeras	3.70 %	4.21 %
Bandas y Padillas	2.65 %	5.26 %
Niños y Niñas Adolescentes	2.65 %	4.74 %
Invasión espacio público	2.12 %	1.58 %
Enajenados Mentales	2.12 %	0.00 %
Rutas ilegales	0.53 %	1.58 %
Otro especificar	0.00 %	1.58 %
Teteos	0.00 %	0.00 %

Alta confianza en las Instituciones (8 a 10, en escala de 1 a 10) por Municipios

Sector	Alcaldía	DIGESETT	DNCD	Fiscalía	Policía	Politur	S. Judicial
El Abánico	33.68 %	32.11 %	19.47 %	28.42 %	34.74 %	31.58 %	21.58 %
Centro Ciudad La Colonia	24.87 %	27.51 %	12.17 %	24.87 %	27.51 %	26.98 %	22.75 %

Informe sobre victimizacion

Municipio La Colonia	Género Todas	Sector Todas
Municipio La Colonia		Número de encuestados 379

Victimización en los últimos 12 meses

¿Ha sido usted víctima de algún acto delincencial en el último año?

Respuesta	Centro Ciudad La Colonia	El Abánico
No	89,42%	93,16%
NS/NR	4,23%	
Si	6,35%	6,84%

¿Cuántas veces ha sido víctima de delito en los últimos 12 meses?

Respuesta	Centro Ciudad La Colonia	El Abánico
2	4,67%	5,85%
1	33,33%	25,08%
4	8,33%	7,69%
Mas de 10	8,33%	7,69%
3		7,69%
7	8,33%	

Delitos de los que ha sido víctima

Respuesta	Centro Ciudad La Colonia	El Abánico
Robo en la calle	33,33 %	61,54 %
Robo de la casa	25,00 %	30,77 %
Robo a comercio	16,67 %	23,08 %
Otro especificar	25,00 %	0,00 %
No contesta	16,67 %	0,00 %
Amenazas	8,33 %	0,00 %
Daño a la propiedad (casa, vehículo)	8,33 %	0,00 %
Invasión de terreno privado	8,33 %	0,00 %
Extorsión o chantaje	0,00 %	7,69 %
Secuestro	0,00 %	7,69 %
Delitos sexuales, violación o intento de violación	0,00 %	0,00 %
Falsificación o clonación de tarjetas de crédito	0,00 %	0,00 %
Riña y rencilla	0,00 %	0,00 %
Sicariato	0,00 %	0,00 %
Violencia de género	0,00 %	0,00 %
Violencia intrafamiliar	0,00 %	0,00 %

¿Qué vienes le fueron robados?

Respuesta	Centro Ciudad La Colonia	El Abánico
Otro especificar	42,86 %	8,33 %
Robo de motocicleta	42,86 %	8,33 %
Robo de celular	28,57 %	16,67 %
Robo de objeto personal	0,00 %	41,67 %
No contesta	14,29 %	8,33 %
No fue víctima de robo	0,00 %	8,33 %
Robo computador	0,00 %	8,33 %
Robo de ganado	0,00 %	8,33 %
Robo de pieza de vehículo	0,00 %	8,33 %
Robo de automóvil	0,00 %	0,00 %
Robo de bicicleta	0,00 %	0,00 %

¿Denuncio la situacion?

Respuesta	Centro Ciudad La Colonia	El Abánico
Si	56,33%	53,85%
No	33,33%	46,15%
NS/NR	8,33%	

¿Ante quien denuncio?

Respuesta	Centro Ciudad La Colonia	El Abánico
Ministerio Público	14,29 %	28,57 %
No contesta	0,00 %	14,29 %
Otro especificar	0,00 %	0,00 %
Policia Nacional	85,71 %	71,43 %

¿Por que no denuncio?

Respuesta	Centro Ciudad La Colonia	El Abánico
Por desconocimiento o desconfianza en las autoridades	66,67 %	75,00 %
Pensó que no le iban a creer o por vergüenza	33,33 %	0,00 %
Porque se trataba de un hecho sin importancia	0,00 %	25,00 %
Otro especificar	0,00 %	0,00 %
Por miedo	0,00 %	0,00 %

Características de victimarios

Edades aproximadas

Respuesta	Centro Ciudad La Colonia	El Abánico
No sabe	42,86%	3,18%
25-29	28,57%	3,18%
No contesta		27,7%
20-24	14,29%	9,09%
15-19		9,09%
30-34		9,09%
40-44	14,29%	
45-49		9,09%

¿Eran dominicanos o extranjeros?

Respuesta	Centro Ciudad La Colonia	El Abánico
Dominicanos	57,14%	54,55%
Ambos (dominicanos y extranjeros)	28,57%	27,27%
No sabe	14,29%	9,09%
Extranjeros		9,09%

¿Era hombre o mujer?

Respuesta	Centro Ciudad La Colonia	El Abánico
Hombre	7,43%	30,31%
No Sabe	14,29%	9,09%
Mujer	14,29%	

Conducta de victimarios

Horario de los hechos

Respuesta	Centro Ciudad La Colonia	El Abánico
5:00 am a 7:00 am	14,29 %	27,27 %
1:00 pm a 3:00 pm	28,57 %	0,00 %
7:00 pm a 9:00 pm	28,57 %	0,00 %
7:00 am a 9:00 am	0,00 %	27,27 %
9:00 am a 11:00 am	14,29 %	9,09 %
11:00 pm en adelante	0,00 %	18,18 %
NS/NR	0,00 %	18,18 %
11:00 am a 13:00 am	14,29 %	0,00 %
3:00 pm a 5:00 pm	0,00 %	0,00 %
5:00 pm a 7:00 pm	0,00 %	0,00 %
9:00 pm a 11:00 pm	0,00 %	0,00 %

Día de los hechos

Respuesta	Centro Ciudad La Colonia	El Abánico
NS/NR	28,57 %	63,64 %
Miercoles	28,57 %	0,00 %
Jueves	14,29 %	9,09 %
Martes	14,29 %	9,09 %
Sabado	14,29 %	9,09 %
Lunes	0,00 %	9,09 %
Domingo	0,00 %	0,00 %
Viernes	0,00 %	0,00 %

¿Cuántos eran?

Respuesta	Centro Ciudad La Colonia	El Abánico
1	14,29%	45,45%
2	42,86%	27,27%
3	42,86%	9,09%
NS/NR		18,18%

¿Dónde ocurrió?

Respuesta	Centro Ciudad La Colonia	El Abánico
En la casa	42,86 %	54,55 %
En la calle	42,86 %	18,18 %
Centro comercial	14,29 %	9,09 %
La playa	14,29 %	0,00 %
El parque	0,00 %	9,09 %
Otro especificar	0,00 %	9,09 %
Área común de su residencia	0,00 %	0,00 %
Lugar de diversión	0,00 %	0,00 %
NS/NR	0,00 %	0,00 %
Transporte público	0,00 %	0,00 %

¿Cómo se transportaban?

Respuesta	Centro Ciudad La Colonia	El Abánico
A Pies	42,86%	36,36%
Motor	42,86%	27,27%
NS/NR		36,36%
Automovil	14,29%	

¿Hubo arma de fuego?

Respuesta	Centro Ciudad La Colonia	El Abánico
No	7,43%	30,31%
Si	28,57%	
NS/NR		9,09%

¿Cómo ocurrió?

Respuesta	Centro Ciudad La Colonia	El Abánico
Robo sin violencia	71,43%	100,00%
No contesta (NO LEER)	14,29%	
Robo con violencia	14,29%	

Informe sobre violencia pública e intrafamiliar

Municipio
La Colonia

Género
Todas
Municipio
La Colonia

Sector
Todas
Número de encuestados
379

Violencia publica en los últimos 12 meses

¿Ha experimentado algún tipo de violencia fuera de su casa?

Respuesta	Centro Ciudad La Colonia	El Abánico
No	89,95%	94,21%
Sí	8,47%	4,74%
NS/NR	1,59%	1,05%

¿De que tipo?

Respuesta	Centro Ciudad La Colonia	El Abánico
Verbal	93,75 %	44,44 %
Física	6,25 %	55,56 %
No Contesta (NO LEER)	0,00 %	0,00 %

¿En donde?

Respuesta	Centro Ciudad La Colonia	El Abánico
En la calle	81,25 %	44,44 %
El parque	6,25 %	33,33 %
Centro comercial	6,25 %	11,11 %
Área común de su residencia	0,00 %	11,11 %
Lugar de diversión	0,00 %	11,11 %
Otro especificar	6,25 %	0,00 %
La playa	0,00 %	0,00 %
No Contesta	0,00 %	0,00 %
Transporte público	0,00 %	0,00 %

¿por quién?

Respuesta	Centro Ciudad La Colonia	El Abánico
Amigo o conocido	25,00 %	66,67 %
Persona desconocida	50,00 %	22,22 %
Chofer de transporte público	6,25 %	11,11 %
Autoridades	12,50 %	0,00 %
Vecino	6,25 %	0,00 %
Amigos de redes sociales	0,00 %	0,00 %
No Contesta	0,00 %	0,00 %
Otro especificar	0,00 %	0,00 %

¿Ha denunciado?

Respuesta	Centro Ciudad La Colonia	El Abánico
No	75,00%	88,89%
Sí	25,00%	11,11%

¿Ante quién denunció?

Respuesta	Centro Ciudad La Colonia	El Abánico
Ministerio Público	0,00 %	0,00 %
No contesta	0,00 %	0,00 %
Otro especificar	0,00 %	0,00 %
Policía Nacional	100,00 %	100,00 %

¿Por que no denunció?

Respuesta	Centro Ciudad La Colonia	El Abánico
Por desconocimiento o desconfianza en las autoridades	50,00 %	37,50 %
Porque se trataba de un hecho sin importancia	41,67 %	25,00 %
NS/NR	0,00 %	25,00 %
Por miedo	8,33 %	12,50 %
Otro especificar	0,00 %	0,00 %
Pensó que no le iban a creer o por vergüenza	0,00 %	0,00 %

Violencia Intrafamiliar en los últimos 12 meses

¿Ha experimentado algún tipo de violencia Intrafamiliar en casa?

Respuesta	Centro Ciudad La Colonia	El Abánico
No	91,52%	93,68%
Sí	6,88%	6,32%
NS/NR	1,59%	

¿De que tipo?

Respuesta	Centro Ciudad La Colonia	El Abánico
Verbal	61,54 %	75,00 %
Física	69,23 %	58,33 %
No Contesta (NO LEER)	0,00 %	0,00 %

¿En donde?

Respuesta	Centro Ciudad La Colonia	El Abánico
En su casa	61,54 %	75,00 %
En casa de un familiar	53,85 %	66,67 %
No Contesta	0,00 %	0,00 %
Otro especificar	0,00 %	0,00 %

¿por quién?

Respuesta	Centro Ciudad La Colonia	El Abánico
Pareja	38,46 %	25,00 %
Otro familiar	15,38 %	41,67 %
Padre o Madre	38,46 %	16,67 %
Hermano(a)	7,69 %	25,00 %
Otro no pariente	7,69 %	0,00 %
No Contesta	0,00 %	0,00 %

¿Ha denunciado?

Respuesta	Centro Ciudad La Colonia	El Abánico
No	92,31%	83,33%
Sí	7,69%	16,67%

¿Ante quién denunció?

Respuesta	Centro Ciudad La Colonia	El Abánico
Policía Nacional	100,00 %	100,00 %
Ministerio Público	0,00 %	0,00 %
No contesta	0,00 %	0,00 %
Otro especificar	0,00 %	0,00 %

¿Por que no denunció?

Respuesta	Centro Ciudad La Colonia	El Abánico
Porque se trataba de un hecho sin importancia	66,67 %	80,00 %
Pensó que no le iban a creer o por vergüenza	8,33 %	20,00 %
Por miedo	16,67 %	0,00 %
Otro especificar	8,33 %	0,00 %
NS/NR	0,00 %	0,00 %
Por desconocimiento o desconfianza en las autoridades	0,00 %	0,00 %

¿Cuándo es víctima de violencia intrafamiliar o de violencia en el ámbito público a que Institución acude a pedir ayuda?

Respuesta	Centro Ciudad La Colonia	El Abánico
No ha sido victima de estos tipos de violencia	81,48%	66,32%
La policía	5,82%	16,32%
NS/NR	6,35%	5,26%
Ninguna	4,23%	6,84%
La Fiscalía	1,59%	3,68%
Ministerio de la Mujer	0,53%	1,58%

Cuando acudió a realizar una denuncia o a pedir ayuda ¿Cómo reaccionaron estas instituciones?

Respuestas	Centro Ciudad La Colonia	El Abánico
La atendieron con rapidez, le asesoraron o informaron sobre	66,67%	60,98%
No contesta	6,67%	12,20%
No le prestaron atención, no le hicieron caso o no le dieron	13,33%	9,76%
La remitieron a otra institución		9,76%
No le atendieron	13,33%	4,88%
Otra especificar		2,44%