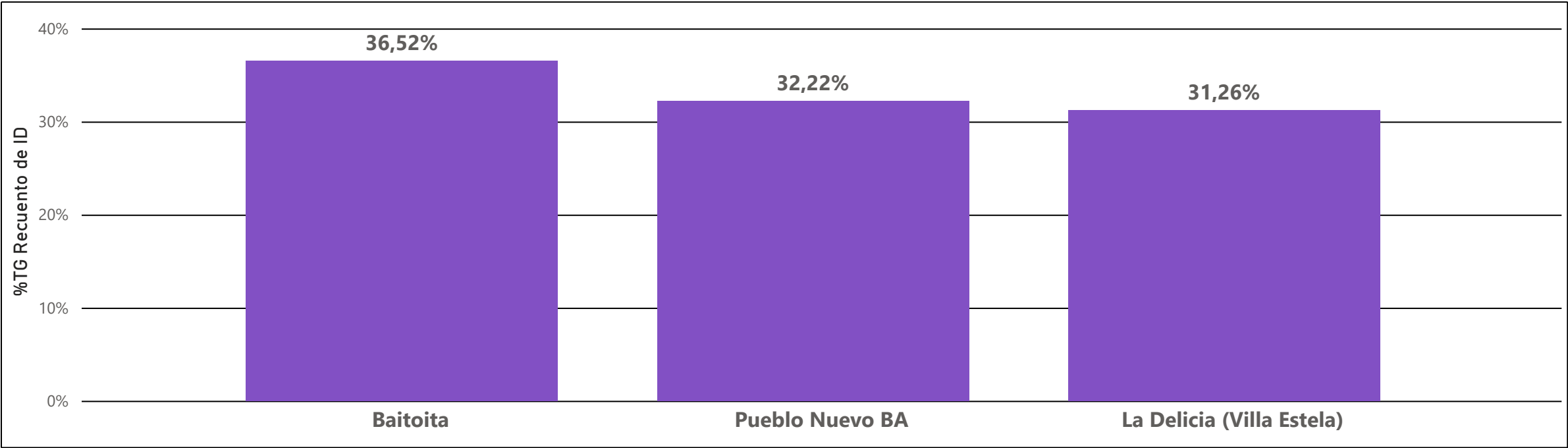
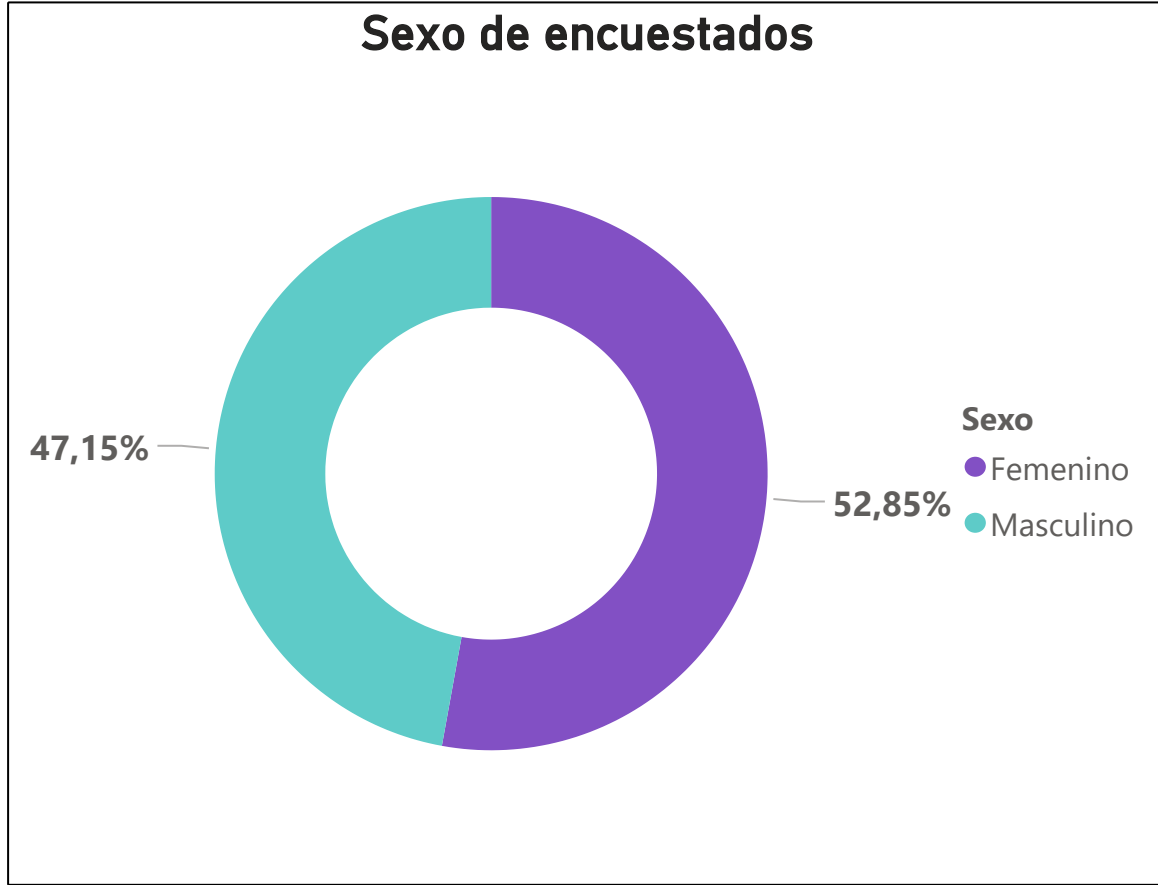


Características de personas encuestadas (M1)



Sector o barrio

- Baitoita
- La Delicia (Villa Estela)**
- Pueblo Nuevo BA



Número de encuestados

1139

Sexo

Femenino

Masculino

Municipio

Barahona

Percepción sobre la seguridad y confianza en las instituciones

Municipio
Barahona

Sexo
Todas

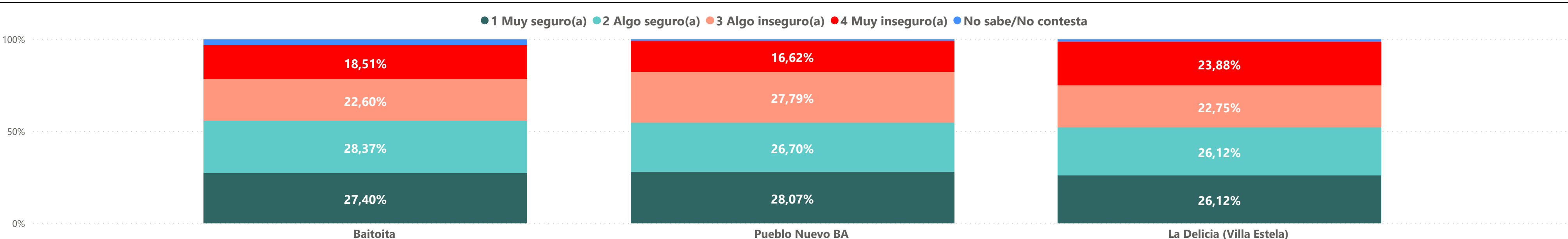
Sector o barrio
Todas

Municipio
Barahona

Número de encuestados
1139

Percepción de seguridad en el barrio o sector

¿Qué tan seguro se siente usted en su barrio?



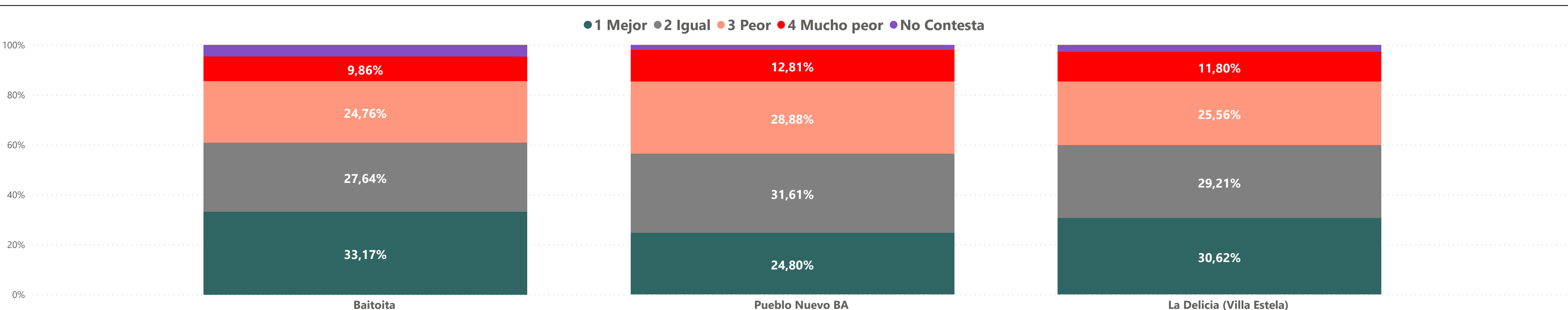
¿En qué horario se siente usted menos confiado al caminar?

Respuesta	Baitoita	La Delicia (Villa Estela)	Pueblo Nuevo BA
23:00 en adelante	28,73%	28,70%	32,11%
21:00 a 23:00	18,80%	10,24%	20,54%
9:00 a 11:00	19,02%	13,55%	8,45%
5:00 a 7:00	10,54%	13,55%	10,14%
11:00 a 13:00	11,31%	12,65%	8,45%
7:00 a 9:00	5,48%	12,35%	4,23%
19:00 a 21:00	5,66%	9,04%	9,30%
13:00 a 15:00	3,34%	2,11%	2,82%
15:00 a 17:00	1,80%	1,81%	1,97%
17:00 a 19:00	0,26%	0%	0%

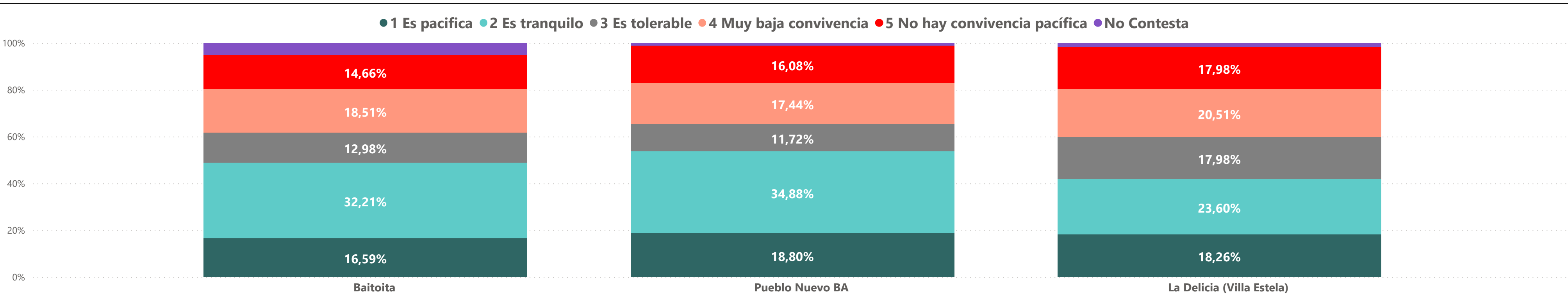
Grupos que representan mayor amenaza

Respuesta	Baitoita	La Delicia (Villa Estela)	Pueblo Nuevo BA
Delinuentes comunes	54,33%	51,0%	58,00%
Pandillas	11,19%	22,60%	11,23%
Los policías o los militares	7,93%	13,28%	14,52%
No Contesta	8,46%	8,47%	11,51%
Crimen organizado	4,09%	4,24%	3,84%

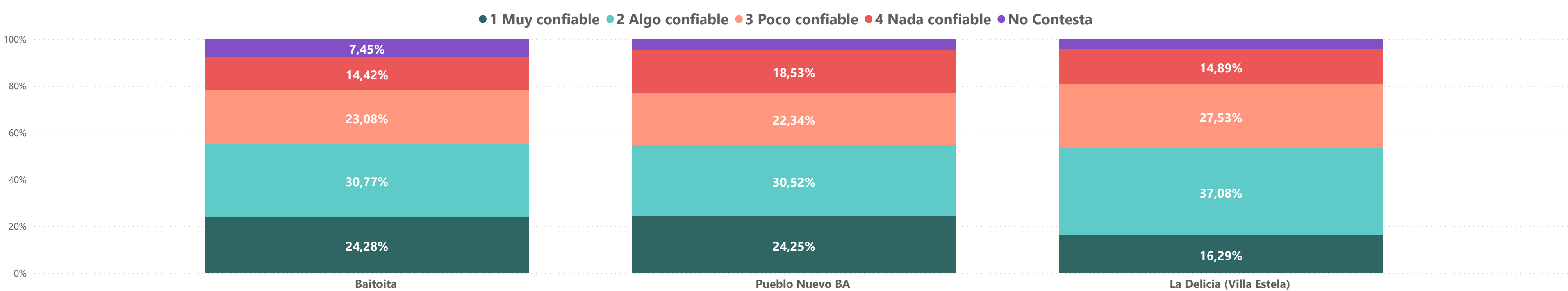
¿Cómo está la seguridad ciudadana en su sector, comparada con la de hace un año?



¿Cómo percibe que es la convivencia en su sector?



Hablando de las personas que viven en su calle, diría que la gente de su comunidad es:



Factores que más afectan la seguridad ciudadana

Respuesta	Baitoita	La Delicia (Villa Estela)	Pueblo Nuevo BA
No Contesta	49,04 %	42,13 %	41,14 %
Porte ilegal de armas	36,06 %	46,35 %	40,60 %
Riña y rencilla	26,20 %	20,79 %	29,43 %
Otro especificar	21,15 %	21,07 %	28,07 %
Robo de vehículos	21,15 %	21,35 %	25,89 %
Contrabando de mercancía	19,47 %	18,82 %	19,07 %
Microtráfico- Comercialización de Drogas,	18,51 %	14,61 %	12,81 %
Robo a personas (pertenencias personales)	9,13 %	12,64 %	8,99 %
Comercialización de licor adulterado	9,13 %	7,30 %	11,99 %
Invasión de terrenos privados	8,17 %	7,02 %	11,44 %
Robo a establecimientos comerciales	8,41 %	6,74 %	9,81 %
Secuestro	6,01 %	10,11 %	8,72 %
Homicidio o intento de homicidio	5,53 %	8,99 %	4,09 %
Violación o intento de violación	2,16 %	5,62 %	6,81 %
Robo a ganado	6,25 %	1,97 %	4,09 %
Trata de personas	1,92 %	3,93 %	2,18 %
Robo electrónico	0,00 %	0,00 %	0,00 %

Factores que más afectan la convivencia

Respuesta	Baitoita	La Delicia (Villa Estela)	Pueblo Nuevo BA
No Contesta	43,99 %	36,52 %	38,42 %
Carrera de Motores	34,86 %	35,96 %	37,60 %
Contaminación sónica	24,04 %	33,99 %	45,78 %
Teteos	33,17 %	28,93 %	29,70 %
Accidentes de tránsito	25,72 %	30,34 %	32,70 %
Consumo Nocivo de alcohol o sustancias psicoactivas	19,23 %	19,38 %	18,53 %
Contaminación ambiental	18,27 %	22,47 %	10,90 %
Riñas y rencillas	18,75 %	13,20 %	12,81 %
Manejo de basuras y aseo calles	5,29 %	9,27 %	7,36 %
Horario en bares y venta de licor	6,73 %	2,53 %	8,72 %
Ventas callejeras	5,77 %	5,34 %	6,27 %
Invasión espacio público	5,05 %	5,06 %	5,72 %
Violencia contra la mujer	4,09 %	6,18 %	4,63 %
Violencia intrafamiliar	2,88 %	7,02 %	2,45 %
Incumplimiento de toque de queda	4,81 %	1,40 %	5,99 %
Incumplimiento de medidas de biosegurida	1,92 %	2,25 %	3,27 %
Rutas ilegales	3,13 %	0,28 %	2,45 %
Otro especificar	0,00 %	0,00 %	0,00 %

Alta confianza en las Instituciones (8 a 10, en escala de 1 a 10) por Municipios

Sectores	Alcaldía	Fiscalía	Policía	S. Judicial
Baitoita	20,91 %	27,88 %	30,29 %	29,33 %
La Delicia (Villa Estela)	21,07 %	27,81 %	30,62 %	27,53 %
Pueblo Nuevo BA	15,26 %	20,44 %	19,35 %	20,16 %

Informe sobre victimizacion

Municipio Barahona	Sexo Todas	Sector o barrio Todas
Municipio Barahona	Número de encuestados 1139	

Victimización en los últimos 12 meses

¿Ha sido usted víctima de algún acto delincencial en el último año?

Respuesta	Baitoita	La Delicia (Villa Estela)	Pueblo Nuevo BA
No	76,20%	72,73%	71,12%
Si	23,80%	27,25%	28,88%

¿Cuántas veces ha sido víctima de delito en los últimos 12 meses?

Respuesta	Baitoita	La Delicia (Villa Estela)	Pueblo Nuevo BA
1	31,52%	40,21%	46,23%
3	35,35%	35,05%	37,74%
5	9,09%	18,56%	4,72%
6	3,03%	6,19%	7,55%
2			1,89%
8	1,01%		0,94%
10			0,94%

Delitos de los que ha sido víctima

Respuesta	Baitoita	La Delicia (Villa Estela)	Pueblo Nuevo BA
Robo en la calle	48,68 %	48,89 %	55,67 %
Robo de la casa	30,26 %	32,22 %	28,87 %
Robo a comercio	11,84 %	7,78 %	4,12 %
Otro especificar	10,53 %	2,22 %	5,15 %
Amenazas	6,58 %	4,44 %	4,12 %
Riña y rencilla	7,89 %	1,11 %	0,00 %
Invasión de terreno privado	2,63 %	2,22 %	3,09 %
Violencia de género	3,95 %	1,11 %	2,06 %
Secuestro	2,63 %	1,11 %	1,03 %
Violencia intrafamiliar	1,32 %	2,22 %	0,00 %
Daño a la propiedad (casa, vehículo)	0,00 %	0,00 %	0,00 %
Extorsión o chantaje	0,00 %	0,00 %	0,00 %
Falsificación o clonación de tarjetas de crédito	0,00 %	0,00 %	0,00 %
No contesta	0,00 %	0,00 %	0,00 %

¿Qué vienes le fueron robados?

Respuesta	Baitoita	La Delicia (Villa Estela)	Pueblo Nuevo BA
Robo de celular	63,77 %	65,00 %	70,97 %
Robo de objeto personal	27,54 %	22,50 %	16,13 %
Robo de motocicleta	10,14 %	12,50 %	13,98 %
Robo de bicicleta	4,35 %	1,25 %	8,60 %
No fue víctima de robo	5,80 %	0,00 %	1,08 %
Robo de pieza de vehículo	0,00 %	5,00 %	0,00 %
Robo de automóvil	1,45 %	1,25 %	1,08 %
Robo de ganado	0,00 %	0,00 %	1,08 %
No contesta	0,00 %	0,00 %	0,00 %
Otro especificar	0,00 %	0,00 %	0,00 %
Robo computador	0,00 %	0,00 %	0,00 %

¿Denuncio la situacion?

Respuesta	Baitoita	La Delicia (Villa Estela)	Pueblo Nuevo BA
No	83,64%	85,67%	84,91%
Si	16,36%	14,33%	15,09%

¿Ante quien denuncio?

Respuesta	Baitoita	La Delicia (Villa Estela)	Pueblo Nuevo BA
Ministerio Público	22,22 %	6,98 %	18,84 %
No contesta	27,78 %	30,23 %	21,74 %
Otro especificar	0,00 %	4,65 %	1,45 %
Policia Nacional	50,00 %	58,14 %	57,97 %

¿Por que no denuncio?

Respuesta	Baitoita	La Delicia (Villa Estela)	Pueblo Nuevo BA
Porque se trataba de un hecho sin importancia	64,71 %	34,38 %	27,27 %
Por miedo	23,53 %	40,63 %	18,18 %
Por desconocimiento o desconfianza en las autoridades	11,76 %	12,50 %	31,82 %
Pensó que no le iban a creer o por vergüenza	0,00 %	3,13 %	22,73 %
No contesta	0,00 %	6,25 %	0,00 %
Otro especificar	0,00 %	3,13 %	0,00 %

Características de victimarios

Edades aproximadas

Respuesta	Baitoita	La Delicia (Villa Estela)	Pueblo Nuevo BA
20-24	32,34%	26,40%	16,48%
25-29	36,87%	27,6%	29,98%
30-34	9,96%	20,99%	15,38%
No sabe	16,2%	6,17%	10,99%
15-19	9,96%	8,64%	8,79%
45-49		1,23%	10,99%
40-44	2,99%	1,23%	6,59%
35-39	1,49%	4,94%	3,30%
55-59			3,30%
60-64		1,23%	1,10%
14 o Menos	1,49%		
50-54			1,10%

¿Era hombre o mujer?

Respuesta	Baitoita	La Delicia (Villa Estela)	Pueblo Nuevo BA
Hombre	96,31%	95,12%	86,2%
Mujer	1,69%	4,88%	13,79%

Conducta de victimarios

Horario de los hechos

Respuesta	Baitoita	La Delicia (Villa Estela)	Pueblo Nuevo BA
5:00 a 7:00	26,38 %	18,57 %	10,13 %
7:00 a 9:00	14,29 %	15,71 %	21,52 %
9:00 a 11:00	9,52 %	12,86 %	20,25 %
21:00 a 23:00	12,70 %	12,86 %	8,86 %
11:00 a 13:00	7,94 %	18,57 %	6,33 %
19:00 a 21:00	7,94 %	11,43 %	10,13 %
13:00 a 15:00	7,94 %	4,29 %	12,66 %
17:00 a 19:00	9,52 %	2,86 %	6,33 %
15:00 a 17:00	4,76 %	5,71 %	6,33 %
23:00 en adelante	0,00 %	0,00 %	0,00 %

Día de los hechos

Respuesta	Baitoita	La Delicia (Villa Estela)	Pueblo Nuevo BA
Martes	22,06 %	11,36 %	20,62 %
Miercoles	17,65 %	13,64 %	20,62 %
Sabado	13,24 %	15,91 %	16,49 %
Jueves	16,18 %	13,64 %	14,43 %
Viernes	14,71 %	14,77 %	12,37 %
Lunes	10,29 %	11,36 %	12,37 %
Domingo	4,41 %	18,18 %	6,19 %
No contesta	4,41 %	1,14 %	1,03 %

¿Cuántos eran?

Respuesta	Baitoita	La Delicia (Villa Estela)	Pueblo Nuevo BA
2	66,15%	63,75%	61,96%
1	28,15%	18,75%	21,74%
3	6,15%	8,75%	8,70%
4		3,75%	6,52%
5	1,54%	5,00%	1,09%

¿Dónde ocurrió?

Respuesta	Baitoita	La Delicia (Villa Estela)	Pueblo Nuevo BA
En la calle	70,73 %	77,36 %	70,27 %
El parque	19,51 %	9,43 %	5,41 %
Centro comercial	7,32 %	0,00 %	14,86 %
La playa	2,44 %	3,77 %	4,05 %
Lugar de diversión	0,00 %	7,55 %	2,70 %
Transporte público	0,00 %	1,89 %	4,05 %
Área común de su residencia	0,00 %	0,00 %	0,00 %
Otro especificar	0,00 %	0,00 %	0,00 %

¿Cómo se transportaban?

Respuesta	Baitoita	La Delicia (Villa Estela)	Pueblo Nuevo BA
Motor	67,74%	71,95%	68,82%
A Pies	30,65%	25,61%	19,35%
Automovil	1,61%	2,44%	6,45%
Bicicleta			5,38%

¿Hubo arma de fuego?

Respuesta	Baitoita	La Delicia (Villa Estela)	Pueblo Nuevo BA
Si	64,65%	60,63%	61,32%
No	35,35%	39,18%	38,68%

¿Cómo ocurrió?

Respuesta	Baitoita	La Delicia (Villa Estela)	Pueblo Nuevo BA
Robo sin violencia	92,42%	84,02%	83,40%
Robo con violencia	20,20%	48,45%	34,91%
Null	20,20%	11,34%	10,38%
No contesta	5,05%	6,19%	11,32%

Informe sobre violencia pública e intrafamiliar

Municipio
Barahona

Sexo
Todas

Sector o barrio
Todas

Municipio
Barahona

Número de encuestados
1139

Violencia publica en los últimos 12 meses

¿Ha experimentado algún tipo de violencia fuera de su casa?

Respuesta	Baitoita	La Delicia (Villa Estela)	Pueblo Nuevo BA
No	3,41%	7,63%	67,45%
Sí	6,59%	21,35%	32,15%

¿De que tipo?

Respuesta	Baitoita	La Delicia (Villa Estela)	Pueblo Nuevo BA
Verbal	38,60 %	53,52 %	55,77 %
Física	57,89 %	46,48 %	42,31 %
No Contesta	3,51 %	2,82 %	1,92 %

¿En donde?

Respuesta	Baitoita	La Delicia (Villa Estela)	Pueblo Nuevo BA
En la calle	91,67 %	81,36 %	81,32 %
El parque	4,17 %	6,78 %	6,59 %
La playa	4,17 %	3,39 %	3,30 %
Lugar de diversión	2,08 %	3,39 %	4,40 %
Centro comercial	2,08 %	1,69 %	3,30 %
Transporte público	0,00 %	3,39 %	3,30 %
Área común de su residencia	0,00 %	0,00 %	0,00 %
No Contesta	0,00 %	0,00 %	0,00 %
Otro especificar	0,00 %	0,00 %	0,00 %

¿por quién?

Respuesta	Baitoita	La Delicia (Villa Estela)	Pueblo Nuevo BA
Persona desconocida	23,64 %	45,21 %	33,33 %
Amigo o conocido	47,27 %	26,03 %	28,57 %
Vecino	14,55 %	15,07 %	9,52 %
Chofer de transporte público	5,45 %	6,85 %	14,29 %
No Contesta	5,45 %	4,11 %	6,67 %
Autoridades	3,64 %	0,00 %	11,43 %
Amigos de redes sociales	0,00 %	2,74 %	5,71 %
Otro especificar	0,00 %	0,00 %	0,00 %

¿Ha denunciado?

Respuesta	Baitoita	La Delicia (Villa Estela)	Pueblo Nuevo BA
No	53,62%	69,42%	53,39%
Sí	46,38%	31,58%	46,61%

¿Ante quién denunció?

Respuesta	Baitoita	La Delicia (Villa Estela)	Pueblo Nuevo BA
Ministerio Público	16,67 %	28,00 %	8,93 %
No contesta	46,67 %	20,00 %	30,36 %
Otro especificar	0,00 %	0,00 %	0,00 %
Policía Nacional	36,67 %	52,00 %	60,71 %

¿Por que no denunció?

Respuesta	Baitoita	La Delicia (Villa Estela)	Pueblo Nuevo BA
Porque se trataba de un hecho sin importancia	48,94 %	50,85 %	33,33 %
Otro especificar	12,77 %	30,51 %	13,98 %
Por miedo	19,15 %	11,86 %	25,81 %
Por desconocimiento o desconfianza en las autoridades	8,51 %	5,08 %	19,35 %
Pensó que no le iban a creer o por vergüenza	10,64 %	1,69 %	7,53 %

Violencia Intrafamiliar en los últimos 12 meses

¿Ha experimentado algún tipo de violencia Intrafamiliar en casa?

Respuesta	Baitoita	La Delicia (Villa Estela)	Pueblo Nuevo BA
No	30,05%	30,06%	69,66%
Sí	9,95%	19,94%	36,24%

¿De que tipo?

Respuesta	Baitoita	La Delicia (Villa Estela)	Pueblo Nuevo BA
Verbal	50,60 %	56,34 %	46,62 %
Física	22,89 %	29,58 %	34,59 %
No Contesta	28,92 %	15,49 %	21,80 %

¿En donde?

Respuesta	Baitoita	La Delicia (Villa Estela)	Pueblo Nuevo BA
En su casa	67,47 %	70,42 %	59,40 %
No Contesta	25,30 %	15,49 %	22,56 %
En casa de un familiar	7,23 %	14,08 %	15,04 %
Otro especificar	1,20 %	4,23 %	3,01 %

¿por quién?

Respuesta	Baitoita	La Delicia (Villa Estela)	Pueblo Nuevo BA
Hermano(a)	21,69 %	21,13 %	21,80 %
No Contesta	25,30 %	15,49 %	21,80 %
Otro familiar	14,46 %	18,31 %	25,56 %
Padre o Madre	19,28 %	14,08 %	12,78 %
Otro no pariente	10,84 %	19,72 %	8,27 %
Primo(a)	8,43 %	11,27 %	9,77 %

¿Ha denunciado?

Respuesta	Baitoita	La Delicia (Villa Estela)	Pueblo Nuevo BA
No	52,65%	69,01%	55,64%
Sí	47,35%	30,99%	44,36%

¿Ante quién denunció?

Respuesta	Baitoita	La Delicia (Villa Estela)	Pueblo Nuevo BA
No contesta	70,97 %	40,91 %	57,63 %
Policía Nacional	22,58 %	36,36 %	27,12 %
Ministerio Público	6,45 %	22,73 %	15,25 %
Otro especificar	0,00 %	0,00 %	0,00 %

¿Por que no denunció?

Respuesta	Baitoita	La Delicia (Villa Estela)	Pueblo Nuevo BA
Porque se trataba de un hecho sin importancia	64,81 %	64,71 %	48,24 %
Por miedo	25,93 %	5,88 %	22,35 %
Por desconocimiento o desconfianza en las autoridades	5,56 %	20,59 %	21,18 %
Pensó que no le iban a creer o por vergüenza	3,70 %	8,82 %	12,94 %
Otro especificar	0,00 %	0,00 %	0,00 %

¿Cuándo es víctima de violencia intrafamiliar o de violencia en el ámbito público a que Institución acude a pedir ayuda?

Respuesta	Baitoita	La Delicia (Villa Estela)	Pueblo Nuevo BA
La policía	35,34%	37,92%	36,51%
Ninguna	24,92%	21,35%	21,25%
No ha sido víctima de estos tipos de violencia	19,23%	20,22%	15,26%
La Fiscalía	11,78%	10,96%	9,54%
Ministerio de la Mujer	6,73%	4,78%	11,44%
No contesta	2,40%	4,78%	5,99%

Quando acudió a realizar una denuncia o a pedir ayuda ¿Cómo reaccionaron estas instituciones?

Respuestas	Baitoita	La Delicia (Villa Estela)	Pueblo Nuevo BA
La atendieron con rapidez, le asesoraron o informaron sobre sus derechos	66,01%	65,24%	49,31%
Otra especificar	6,50%	18,80%	28,25%
La remitieron a otra institución	6,16%	1,42%	8,86%
No le atendieron	6,16%	4,84%	5,54%
No le prestaron atención, no le hicieron caso o no le dieron importancia	3,94%	4,84%	6,65%
Le recomendaron que no denuncié	1,23%	4,84%	1,39%