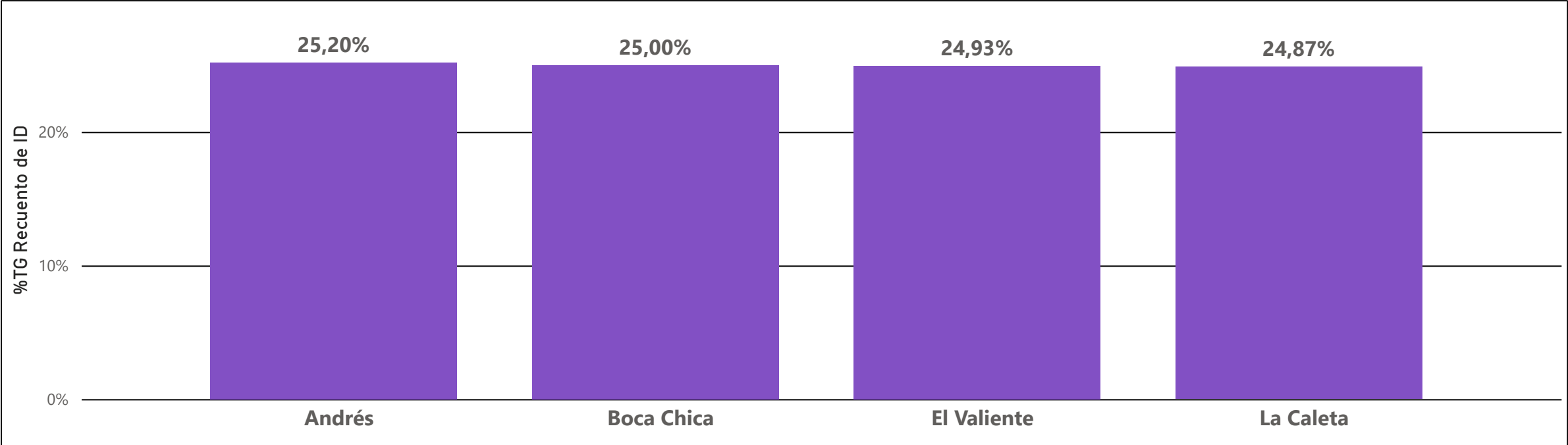


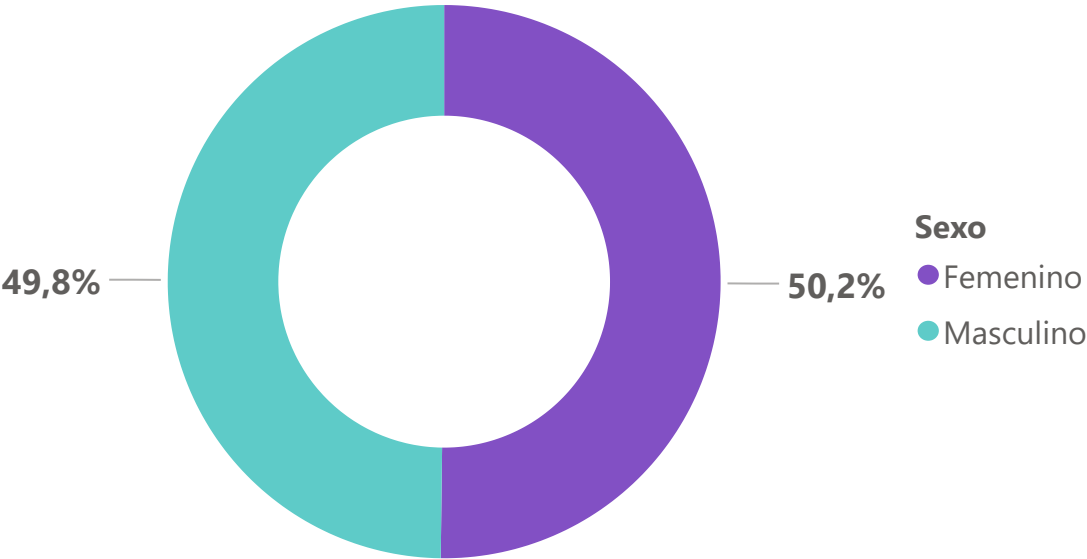
Características de personas encuestadas (M1)



Sector o barrio

- Andrés
- Boca Chica
- El Valiente
- La Caleta

Sexo de encuestados



Número de encuestados

1520

Sexo

- Femenino
- Masculino

Municipio

Boca Chica

Percepción sobre la seguridad y confianza en las instituciones

Municipio
Boca Chica

Sexo
Todas

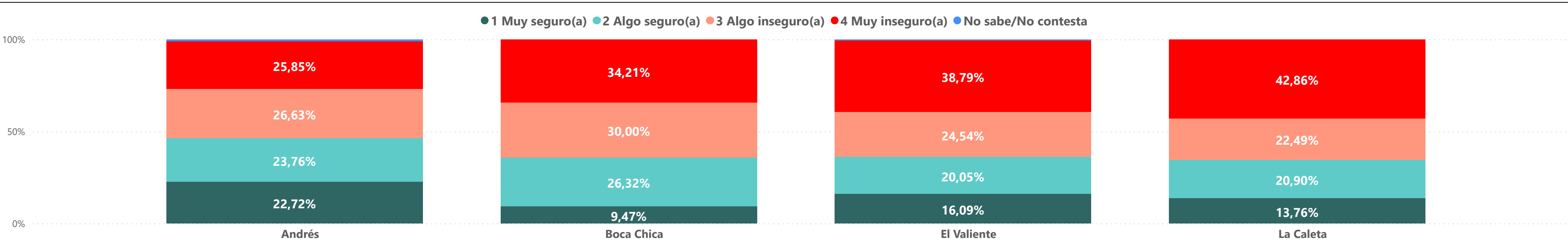
Sector o barrio
Todas

Municipio
Boca Chica

Número de encuestados
1520

Percepción de seguridad en el barrio o sector

¿Qué tan seguro se siente usted en su barrio?



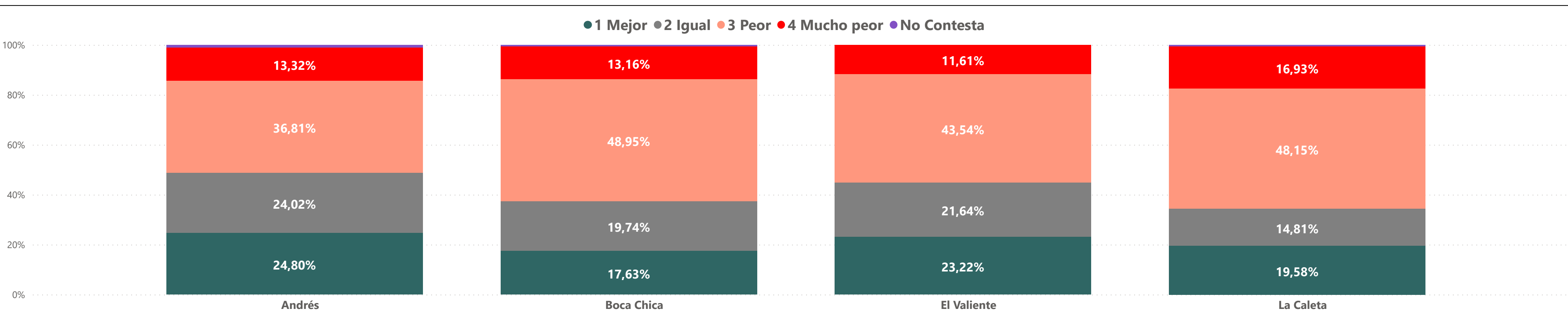
¿En qué horario se siente usted menos confiado al caminar?

Respuesta	Andrés	Boca Chica	El Valiente	La Caleta
19:00 a 21:00	29,24%	28,95%	29,02%	28,04%
21:00 a 23:00	26,89%	22,65%	21,89%	25,13%
23:00 en adelante	21,93%	16,05%	20,15%	11,38%
5:00 a 7:00	12,01%	12,63%	12,66%	12,96%
17:00 a 19:00	7,05%	13,68%	6,86%	12,43%
13:00 a 15:00	2,87%	2,11%	2,64%	2,38%
7:00 a 9:00	2,09%	0,79%	3,17%	2,12%
15:00 a 17:00	1,04%	2,63%	1,85%	2,12%
11:00 a 13:00	1,83%		1,58%	2,38%
9:00 a 11:00	1,04%	0,53%	0,53%	1,06%

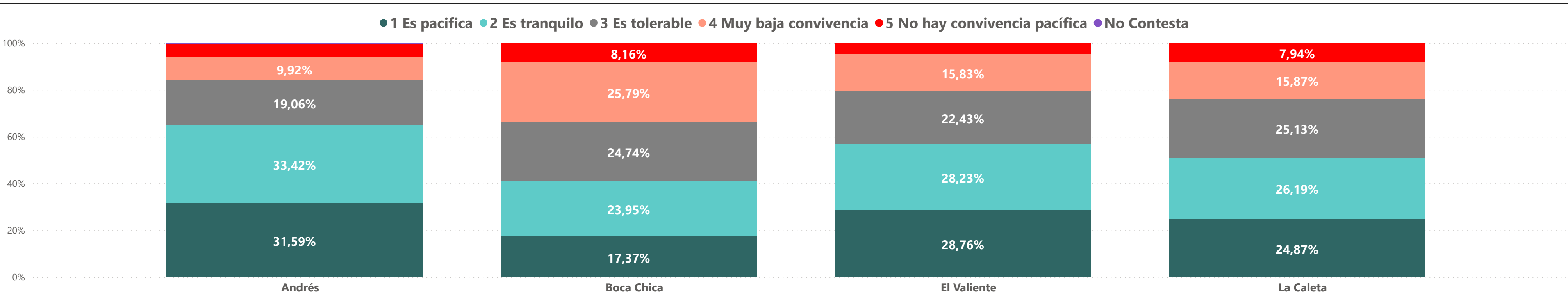
Grupos que representan mayor amenaza

Respuesta	Andrés	Boca Chica	El Valiente	La Caleta
Delinquentes comunes	50,13%	52,69%	50,13%	50,26%
Los policías o los militares	35,55%	15,00%	28,50%	27,25%
Pandillas	1,23%	21,79%	6,62%	17,99%
Crimen organizado	5,74%	5,79%	3,17%	3,97%
No Contesta	1,04%	0,53%	1,58%	0,53%

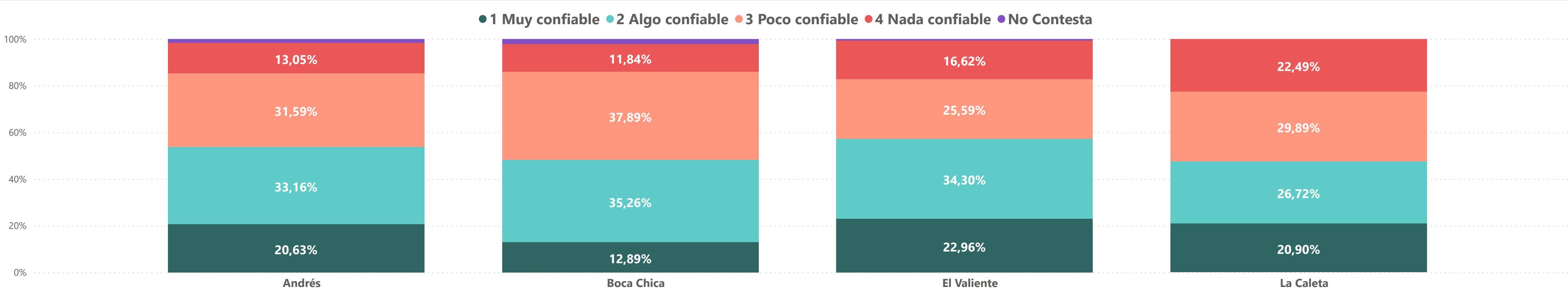
¿Cómo está la seguridad ciudadana en su sector, comparada con la de hace un año?



¿Cómo percibe que es la convivencia en su sector?



Hablando de las personas que viven en su calle, diría que la gente de su comunidad es:



Factores que más afectan la seguridad ciudadana

Respuesta	Andrés	Boca Chica	El Valiente	La Caleta
Robo a personas (pertenencias personales)	45,43 %	58,42 %	53,30 %	51,06 %
Microtráfico- Comercialización de Drogas,	24,28 %	46,84 %	37,99 %	42,59 %
Riña y rencilla	28,98 %	45,26 %	13,72 %	33,60 %
Porte ilegal de armas	19,32 %	24,74 %	20,32 %	26,98 %
Invasión de terrenos privados	16,71 %	10,00 %	29,82 %	24,34 %
Robo de vehículos	19,32 %	17,63 %	17,68 %	23,02 %
Robo a establecimientos comerciales	13,05 %	22,89 %	26,91 %	12,17 %
Robo electrónico	13,58 %	9,74 %	8,97 %	8,73 %
Homicidio o intento de homicidio	7,83 %	12,89 %	7,92 %	12,17 %
Comercialización de licor adulterado	8,62 %	18,16 %	3,69 %	9,52 %
Violación o intento de violación	10,18 %	6,84 %	10,55 %	8,20 %
Secuestro	8,88 %	2,89 %	4,22 %	5,03 %
Otro especificar	5,48 %	3,16 %	4,22 %	4,76 %
No Contesta	7,57 %	0,26 %	3,17 %	1,59 %
Robo a ganado	2,35 %	2,11 %	4,75 %	2,38 %
Contrabando de mercancía	4,18 %	1,84 %	2,11 %	3,44 %
Trata de personas	2,35 %	3,16 %	2,64 %	1,06 %

Factores que más afectan la convivencia

Respuesta	Andrés	Boca Chica	El Valiente	La Caleta
Manejo de basuras y aseo calles	47,00 %	43,16 %	40,63 %	41,53 %
Carrera de Motores	31,85 %	38,16 %	37,73 %	41,27 %
Teteos	24,80 %	33,16 %	34,56 %	36,51 %
Violencia contra la mujer	26,11 %	24,47 %	23,48 %	26,72 %
Contaminación ambiental	19,84 %	19,47 %	26,39 %	18,78 %
Consumo Nocivo de alcohol o sustancias psicoactivas	16,71 %	16,84 %	17,94 %	20,11 %
Contaminación sónica	14,62 %	21,05 %	14,78 %	20,37 %
Riñas y rencillas	12,01 %	32,63 %	6,07 %	19,05 %
Accidentes de tránsito	12,53 %	17,11 %	13,19 %	7,41 %
Horario en bares y venta de licor	7,31 %	14,47 %	8,71 %	11,11 %
Violencia intrafamiliar	9,92 %	7,63 %	9,76 %	6,35 %
Invasión espacio público	4,70 %	6,58 %	8,44 %	8,20 %
Incumplimiento de toque de queda	3,66 %	4,21 %	6,60 %	2,91 %
Ventas callejeras	2,87 %	3,68 %	6,60 %	3,97 %
Otro especificar	3,92 %	1,58 %	4,22 %	4,76 %
Incumplimiento de medidas de bioseguridad	2,35 %	1,84 %	3,43 %	2,12 %
Rutas ilegales	3,66 %	1,05 %	1,85 %	3,17 %
No Contesta	3,66 %	1,84 %	1,58 %	0,53 %

Alta confianza en las Instituciones (8 a 10, en escala de 1 a 10) por Municipios

Sectores	Alcaldía	DIGESETT	DNCD	Fiscalía	Policía	S. Judicial
Andrés	13,32 %	23,76 %	19,58 %	31,59 %	17,23 %	23,76 %
Boca Chica	13,95 %	26,32 %	24,21 %	23,95 %	17,11 %	21,58 %
El Valiente	14,51 %	17,41 %	18,47 %	27,97 %	17,68 %	24,01 %
La Caleta	12,70 %	20,63 %	11,38 %	23,28 %	15,34 %	19,58 %

Informe sobre victimizacion

Municipio Boca Chica	Sexo Todas	Sector o barrio Todas
Municipio Boca Chica	Número de encuestados 1520	

Victimización en los últimos 12 meses

¿Ha sido usted víctima de algún acto delincencial en el último año?

Respuesta	Andrés	Boca Chica	El Valiente	La Caleta
No	26,42%	81,38%	83,38%	83,60%
Si	3,58%	18,68%	16,62%	6,40%

¿Cuántas veces ha sido víctima de delito en los últimos 12 meses?

Respuesta	Andrés	Boca Chica	El Valiente	La Caleta
1	16,08%	76,06%	59,37%	33,87%
2	2,08%	15,49%	3,33%	31,11%
3	5,38%	5,63%	6,35%	9,68%
4	7,69%		6,35%	4,84%
6	5,77%			
5		2,82%		

Delitos de los que ha sido víctima

Respuesta	Andrés	Boca Chica	El Valiente	La Caleta
Robo en la calle	76,92 %	63,38 %	57,14 %	69,35 %
Robo de la casa	11,54 %	18,31 %	34,92 %	14,52 %
Robo a comercio	9,62 %	8,45 %	9,52 %	8,06 %
Otro especificar	0,00 %	7,04 %	3,17 %	6,45 %
Violencia de género	5,77 %	0,00 %	0,00 %	3,23 %
Falsificación o clonación de tarjetas de crédito	0,00 %	2,82 %	3,17 %	0,00 %
Daño a la propiedad (casa, vehículo)	5,77 %	0,00 %	0,00 %	0,00 %
Invasión de terreno privado	5,77 %	0,00 %	0,00 %	0,00 %
Amenazas	3,85 %	0,00 %	0,00 %	1,61 %
Extorsión o chantaje	1,92 %	0,00 %	0,00 %	3,23 %
Riña y rencilla	0,00 %	2,82 %	0,00 %	0,00 %
No contesta	0,00 %	0,00 %	0,00 %	0,00 %
Secuestro	0,00 %	0,00 %	0,00 %	0,00 %
Violencia intrafamiliar	0,00 %	0,00 %	0,00 %	0,00 %

¿Qué vienes le fueron robados?

Respuesta	Andrés	Boca Chica	El Valiente	La Caleta
No fue víctima de robo	48,94 %	67,74 %	77,97 %	62,96 %
Robo de pieza de vehículo	46,81 %	22,58 %	28,81 %	44,44 %
Robo de ganado	27,66 %	46,77 %	27,12 %	40,74 %
Robo de bicicleta	23,40 %	0,00 %	10,17 %	5,56 %
Robo de automóvil	0,00 %	3,23 %	0,00 %	0,00 %
Robo computador	0,00 %	0,00 %	1,69 %	0,00 %
No contesta	0,00 %	0,00 %	0,00 %	0,00 %
Otro especificar	0,00 %	0,00 %	0,00 %	0,00 %
Robo de celular	0,00 %	0,00 %	0,00 %	0,00 %
Robo de motocicleta	0,00 %	0,00 %	0,00 %	0,00 %
Robo de objeto personal	0,00 %	0,00 %	0,00 %	0,00 %

¿Denuncio la situacion?

Respuesta	Andrés	Boca Chica	El Valiente	La Caleta
No	34,23%	74,83%	44,44%	59,88%
Si	25,77%	25,35%	55,56%	40,12%

¿Ante quien denuncio?

Respuesta	Andrés	Boca Chica	El Valiente	La Caleta
Ministerio Público	3,45 %	38,89 %	14,29 %	8,00 %
No contesta	0,00 %	0,00 %	0,00 %	0,00 %
Otro especificar	0,00 %	0,00 %	11,43 %	8,00 %
Policia Nacional	100,00 %	72,22 %	88,57 %	84,00 %

¿Por que no denuncio?

Respuesta	Andrés	Boca Chica	El Valiente	La Caleta
Por desconocimiento o desconfianza en las autoridades	52,17 %	47,17 %	57,14 %	40,54 %
Otro especificar	39,13 %	26,42 %	42,86 %	43,24 %
Porque se trataba de un hecho sin importancia	21,74 %	7,55 %	7,14 %	8,11 %
Por miedo	0,00 %	18,87 %	0,00 %	0,00 %
Pensó que no le iban a creer o por vergüenza	0,00 %	3,77 %	0,00 %	13,51 %
No contesta	0,00 %	0,00 %	0,00 %	0,00 %

Características de victimarios

Edades aproximadas

Respuesta	Andrés	Boca Chica	El Valiente	La Caleta
20-24	26,17%	11,29%	47,60%	39,89%
25-29	8,51%	24,19%	6,95%	35,93%
30-34	18,15%	12,90%	3,56%	1,11%
15-19	23,40%	14,52%	6,78%	5,56%
No sabe	8,51%	12,90%	3,56%	2,96%
35-39	4,26%	14,52%		1,85%
40-44		3,23%	1,69%	
45-49		3,23%		
55-59				3,70%
No contesta		3,23%		

¿Era hombre o mujer?

Respuesta	Andrés	Boca Chica	El Valiente	La Caleta
Hombre	37,23%	30,32%	92,22%	36,15%
No Sabe	8,51%	9,68%	6,78%	1,85%
Mujer	4,26%			

Conducta de victimarios

Horario de los hechos

Respuesta	Andrés	Boca Chica	El Valiente	La Caleta
17:00 a 19:00	23,40 %	19,35 %	16,95 %	16,67 %
19:00 a 21:00	23,40 %	9,68 %	16,95 %	7,41 %
23:00 en adelante	6,38 %	12,90 %	16,95 %	12,96 %
5:00 a 7:00	17,02 %	3,23 %	6,78 %	16,67 %
11:00 a 13:00	8,51 %	9,68 %	15,25 %	7,41 %
15:00 a 17:00	0,00 %	19,35 %	6,78 %	9,26 %
13:00 a 15:00	10,64 %	6,45 %	11,86 %	5,56 %
7:00 a 9:00	6,38 %	11,29 %	3,39 %	11,11 %
21:00 a 23:00	4,26 %	8,06 %	6,78 %	12,96 %
9:00 a 11:00	4,26 %	8,06 %	8,47 %	7,41 %

Día de los hechos

Respuesta	Andrés	Boca Chica	El Valiente	La Caleta
Martes	17,02 %	20,97 %	15,25 %	29,63 %
Sabado	29,79 %	12,90 %	16,95 %	14,81 %
Miércoles	14,89 %	27,42 %	3,39 %	22,22 %
Miércoles	17,02 %	9,68 %	20,34 %	20,37 %
Lunes	19,15 %	24,19 %	6,78 %	11,11 %
Domingo	4,26 %	9,68 %	20,34 %	9,26 %
Jueves	2,13 %	9,68 %	20,34 %	0,00 %
No contesta	0,00 %	0,00 %	0,00 %	0,00 %

¿Cuántos eran?

Respuesta	Andrés	Boca Chica	El Valiente	La Caleta
2	35,32%	81,41%	61,02%	66,67%
1	2,40%	1,10%	2,03%	6,67%
3	8,51%	8,06%	10,17%	11,11%
4	8,51%	3,23%	6,78%	3,70%
Mas de 5	4,26%			1,85%

¿Dónde ocurrió?

Respuesta	Andrés	Boca Chica	El Valiente	La Caleta
En la calle	74,47 %	64,52 %	96,44 %	74,07 %
Otro especificar	10,64 %	9,68 %	13,56 %	16,67 %
Área común de su residencia	4,26 %	17,74 %	3,39 %	11,11 %
Centro comercial	8,51 %	6,45 %	0,00 %	0,00 %
Lugar de diversión	4,26 %	0,00 %	0,00 %	0,00 %
Transporte público	0,00 %	1,61 %	0,00 %	1,85 %
La playa	2,13 %	0,00 %	0,00 %	0,00 %
El parque	0,00 %	0,00 %	0,00 %	0,00 %

¿Cómo se transportaban?

Respuesta	Andrés	Boca Chica	El Valiente	La Caleta
Motor	33,23%	67,74%	86,10%	36,67%
A Pies	4,89%	12,90%	20,34%	2,22%
Automovil	2,77%	6,45%	10,17%	7,41%
Otro especificar	8,51%	12,90%	3,39%	
Bicicleta				3,70%

¿Hubo arma de fuego?

Respuesta	Andrés	Boca Chica	El Valiente	La Caleta
Si	51,70%	48,39%	62,31%	77,78%
No	38,30%	51,61%	37,29%	22,22%

¿Cómo ocurrió?

Respuesta	Andrés	Boca Chica	El Valiente	La Caleta
Robo con violencia	38,91%	40,32%	66,10%	62,96%
Robo sin violencia	36,81%	59,68%	33,90%	37,04%
No contesta	4,26%			

Informe sobre violencia pública e intrafamiliar

Municipio
Boca Chica

Sexo
Todas

Sector o barrio
Todas

Municipio
Boca Chica

Número de encuestados

1520

Violencia publica en los últimos 12 meses

¿Ha experimentado algún tipo de violencia fuera de su casa?

Respuesta	Andrés	Boca Chica	El Valiente	La Caleta
No	9,20%	94,47%	89,97%	94,18%
Sí	10,70%	5,53%	10,03%	5,82%

¿De que tipo?

Respuesta	Andrés	Boca Chica	El Valiente	La Caleta
Física	63,41 %	61,90 %	60,53 %	63,64 %
Verbal	63,41 %	42,86 %	63,16 %	63,64 %
No Contesta	0,00 %	0,00 %	0,00 %	0,00 %

¿En donde?

Respuesta	Andrés	Boca Chica	El Valiente	La Caleta
En la calle	68,29 %	85,71 %	94,74 %	81,82 %
Otro especificar	21,95 %	4,76 %	10,53 %	9,09 %
Centro comercial	0,00 %	9,52 %	0,00 %	18,18 %
Transporte público	4,88 %	0,00 %	5,26 %	9,09 %
Lugar de diversión	2,44 %	0,00 %	0,00 %	9,09 %
El parque	0,00 %	0,00 %	0,00 %	9,09 %
La playa	0,00 %	0,00 %	0,00 %	9,09 %
Área común de su residencia	2,44 %	4,76 %	0,00 %	0,00 %
No Contesta	0,00 %	0,00 %	0,00 %	0,00 %

¿por quién?

Respuesta	Andrés	Boca Chica	El Valiente	La Caleta
Persona desconocida	61,22 %	52,38 %	44,74 %	54,55 %
Amigo o conocido	31,71 %	14,29 %	21,05 %	27,27 %
Otro especificar	17,07 %	14,29 %	5,26 %	9,09 %
Vecino	2,44 %	9,52 %	15,79 %	9,09 %
Chofer de transporte público	0,00 %	9,52 %	2,63 %	9,09 %
Autoridades	2,44 %	0,00 %	10,53 %	0,00 %
No Contesta	0,00 %	0,00 %	5,26 %	0,00 %
Amigos de redes sociales	0,00 %	0,00 %	0,00 %	0,00 %

¿Ha denunciado?

Respuesta	Andrés	Boca Chica	El Valiente	La Caleta
No	88,28%	66,67%	92,11%	90,91%
Sí	11,71%	33,33%	7,89%	9,09%

¿Ante quién denunció?

Respuesta	Andrés	Boca Chica	El Valiente	La Caleta
Ministerio Público	38,46 %	42,86 %	0,00 %	0,00 %
No contesta	0,00 %	0,00 %	0,00 %	0,00 %
Otro especificar	15,38 %	0,00 %	0,00 %	0,00 %
Policía Nacional	84,62 %	85,71 %	100,00 %	100,00 %

¿Por que no denunció?

Respuesta	Andrés	Boca Chica	El Valiente	La Caleta
Porque se trataba de un hecho sin importancia	39,29 %	64,29 %	11,43 %	60,00 %
Por desconocimiento o desconfianza en las autoridades	14,29 %	14,29 %	48,57 %	20,00 %
Otro especificar	25,00 %	21,43 %	22,86 %	10,00 %
Por miedo	21,43 %	14,29 %	11,43 %	10,00 %
Pensó que no le iban a creer o por vergüenza	0,00 %	0,00 %	11,43 %	0,00 %

Violencia Intrafamiliar en los últimos 12 meses

¿Ha experimentado algún tipo de violencia Intrafamiliar en casa?

Respuesta	Andrés	Boca Chica	El Valiente	La Caleta
No	91,28%	95,53%	94,72%	95,72%
Sí	8,62%	4,47%	5,28%	4,23%

¿De que tipo?

Respuesta	Andrés	Boca Chica	El Valiente	La Caleta
Verbal	78,79 %	88,24 %	100,00 %	75,00 %
Física	48,48 %	47,06 %	60,00 %	50,00 %
No Contesta	0,00 %	0,00 %	0,00 %	0,00 %

¿En donde?

Respuesta	Andrés	Boca Chica	El Valiente	La Caleta
En su casa	90,91 %	88,24 %	90,00 %	87,50 %
En casa de un familiar	0,00 %	11,76 %	20,00 %	12,50 %
Otro especificar	9,09 %	11,76 %	0,00 %	0,00 %
No Contesta	0,00 %	0,00 %	0,00 %	0,00 %

¿por quién?

Respuesta	Andrés	Boca Chica	El Valiente	La Caleta
Otro familiar	36,36 %	41,18 %	80,00 %	50,00 %
Hermano(a)	24,24 %	41,18 %	30,00 %	12,50 %
Otro no pariente	18,18 %	11,76 %	0,00 %	25,00 %
Padre o Madre	18,18 %	5,88 %	10,00 %	0,00 %
Primo(a)	9,09 %	0,00 %	10,00 %	12,50 %
No Contesta	9,09 %	0,00 %	0,00 %	0,00 %

¿Ha denunciado?

Respuesta	Andrés	Boca Chica	El Valiente	La Caleta
No	83,64%	52,94%	60,00%	75,00%
Sí	16,36%	47,06%	40,00%	25,00%

¿Ante quién denunció?

Respuesta	Andrés	Boca Chica	El Valiente	La Caleta
Policía Nacional	50,00 %	75,00 %	50,00 %	100,00 %
Ministerio Público	33,33 %	25,00 %	50,00 %	0,00 %
Otro especificar	16,67 %	0,00 %	25,00 %	0,00 %
No contesta	0,00 %	0,00 %	0,00 %	0,00 %

¿Por que no denunció?

Respuesta	Andrés	Boca Chica	El Valiente	La Caleta
Porque se trataba de un hecho sin importancia	38,10 %	77,78 %	50,00 %	66,67 %
Otro especificar	33,33 %	11,11 %	16,67 %	16,67 %
Pensó que no le iban a creer o por vergüenza	28,57 %	0,00 %	16,67 %	0,00 %
Por desconocimiento o desconfianza en las autoridades	0,00 %	0,00 %	16,67 %	16,67 %
Por miedo	0,00 %	11,11 %	0,00 %	16,67 %

¿Cuándo es víctima de violencia intrafamiliar o de violencia en el ámbito público a que Institución acude a pedir ayuda?

Respuesta	Andrés	Boca Chica	El Valiente	La Caleta
No ha sido victima de estos tipos de violencia	50,13%	52,37%	64,38%	55,29%
La policía	23,76%	3,42%	10,55%	6,40%
Ninguna	5,19%	12,11%	13,19%	6,93%
La Fiscalía	9,40%	12,11%	10,29%	8,99%
Ministerio de la Mujer	0,52%		1,58%	2,38%

Quando acudió a realizar una denuncia o a pedir ayuda ¿Cómo reaccionaron estas instituciones?

Respuestas	Andrés	Boca Chica	El Valiente	La Caleta
La atendieron con rapidez, le asesoraron o informaron sobre sus derechos	41,09%	62,22%	45,88%	60,00%
No le prestaron atención, no le hicieron caso o no le dieron importancia	22,48%	4,44%	5,88%	9,90%
Otra especificar	18,60%	8,89%	7,06%	11,43%
La remitieron a otra institución	5,43%		8,82%	2,86%
No le atendieron	3,10%	4,44%	2,35%	2,86%
No contesta	6,20%			
Le recomendaron que no denuncié	3,10%			0,95%