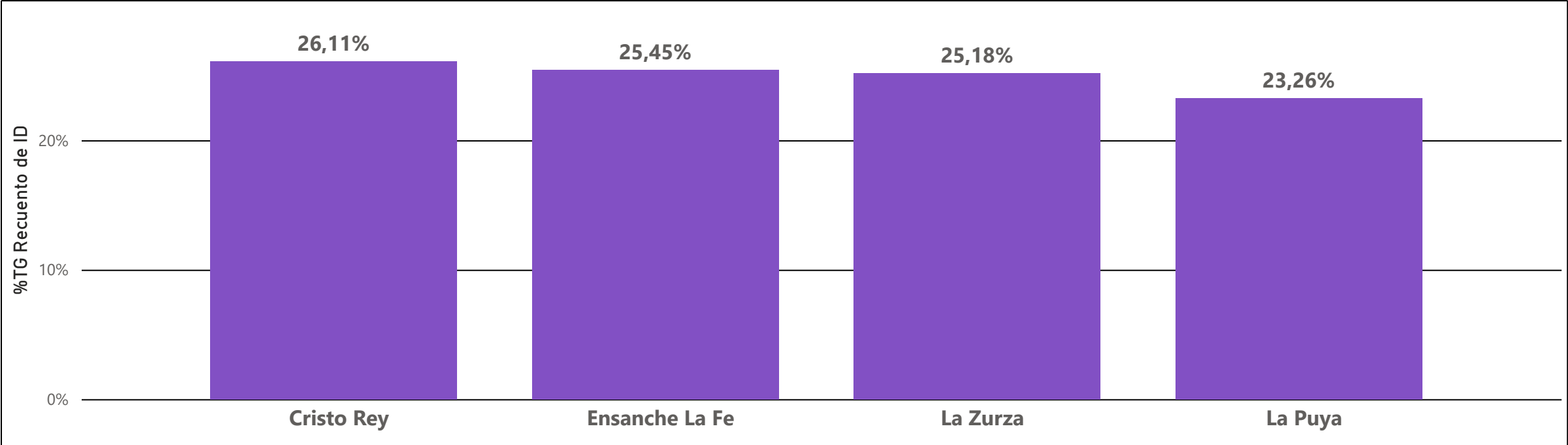


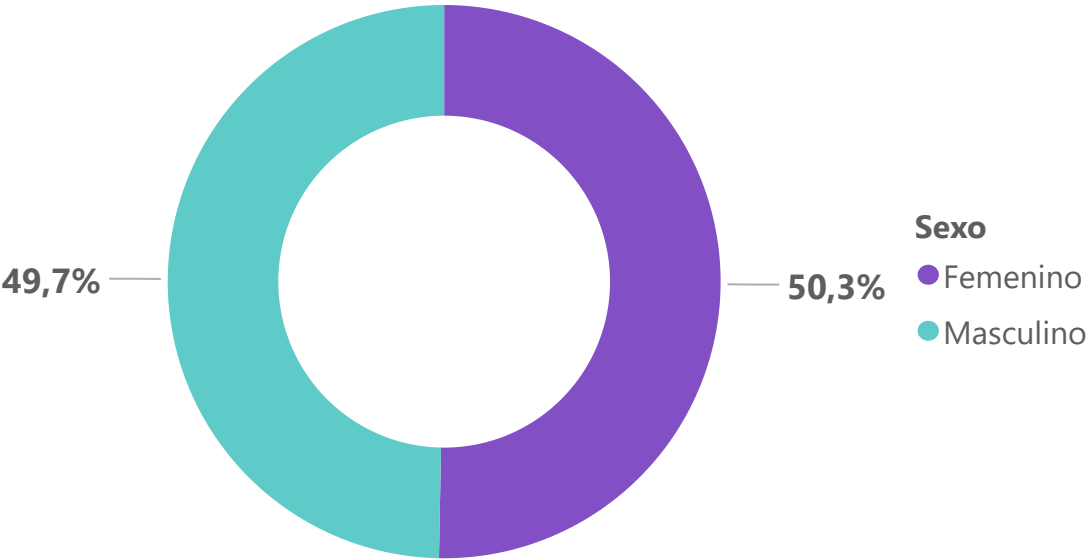
Características de personas encuestadas (M1)



Sector o barrio

- Cristo Rey
- Ensanche La Fe
- La Puya
- La Zurza

Sexo de encuestados



Número de encuestados

1505

Sexo

- Femenino
- Masculino

Municipio

Distrito Nacional

Percepción sobre la seguridad y confianza en las instituciones

Municipio
Distrito Nacional

Sexo
Todas

Sector o barrio
Todas

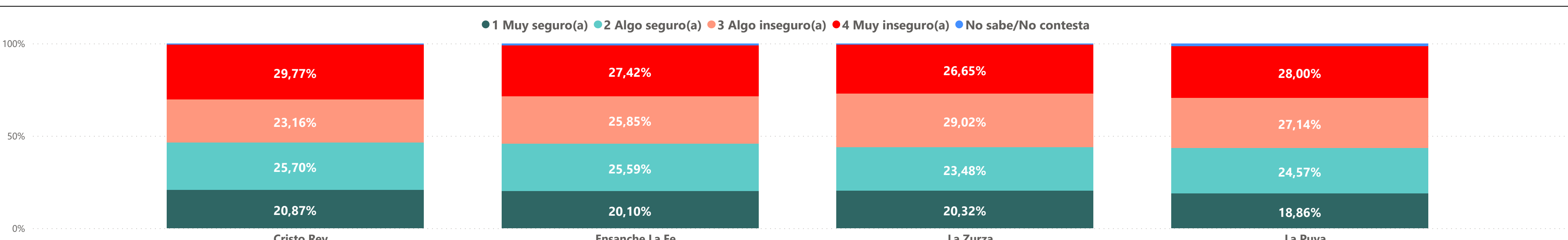
Municipio
Distrito Nacional

Número de encuestados

1505

Percepción de seguridad en el barrio o sector

¿Qué tan seguro se siente usted en su barrio?



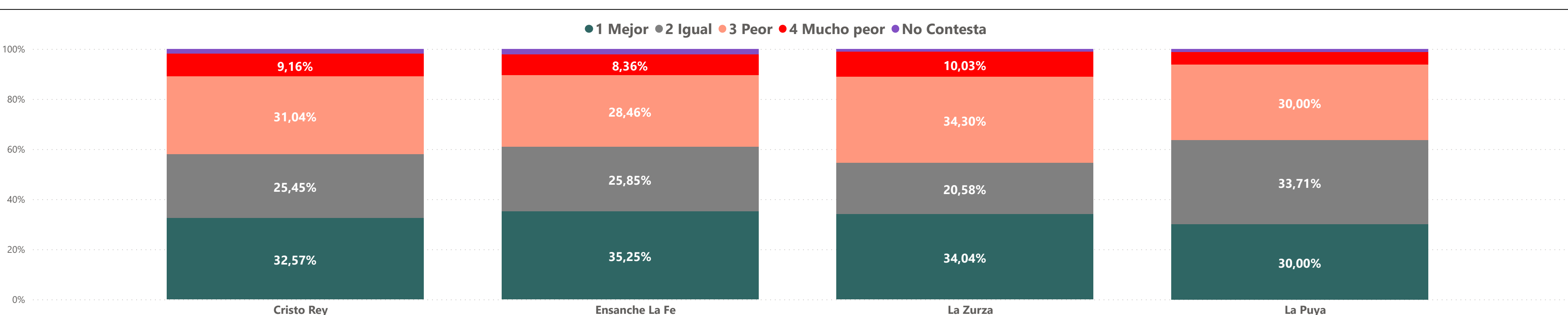
¿En qué horario se siente usted menos confiado al caminar?

Respuesta	Cristo Rey	Ensanche La Fe	La Puya	La Zurza
23:00 en adelante	3,99%	20,10%	39,14%	19,47%
5:00 a 7:00	20,36%	14,36%	15,57%	21,44%
21:00 a 23:00	1,96%	23,07%	7,29%	7,08%
19:00 a 21:00	9,67%	23,24%	10,86%	17,08%
17:00 a 19:00	7,89%	9,40%	5,43%	6,60%
9:00 a 11:00	1,96%	1,83%	2,57%	8,18%
7:00 a 9:00	7,89%	2,87%	3,14%	6,86%
11:00 a 13:00	7,12%	1,04%	3,43%	7,65%
13:00 a 15:00	5,85%	1,04%	3,43%	5,80%
15:00 a 17:00	3,31%	1,04%	3,14%	2,64%

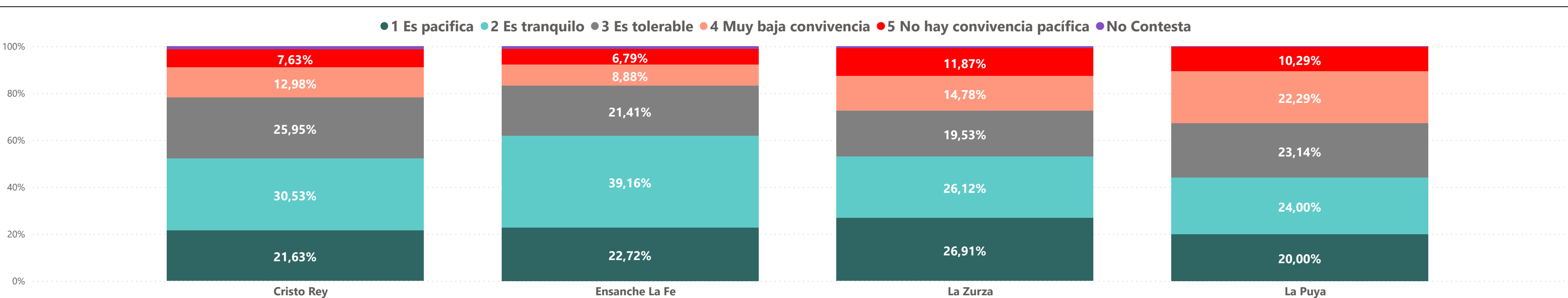
Grupos que representan mayor amenaza

Respuesta	Cristo Rey	Ensanche La Fe	La Puya	La Zurza
Delincuentes comunes	54,45%	56,66%	47,18%	56,73%
Los policías o los militares	9,08%	20,63%	28,29%	18,53%
Pandillas	6,03%	12,53%	28,57%	11,35%
Crimen organizado	5,09%	4,70%	6,00%	7,39%
No Contesta	5,34%	5,48%	4,00%	5,01%

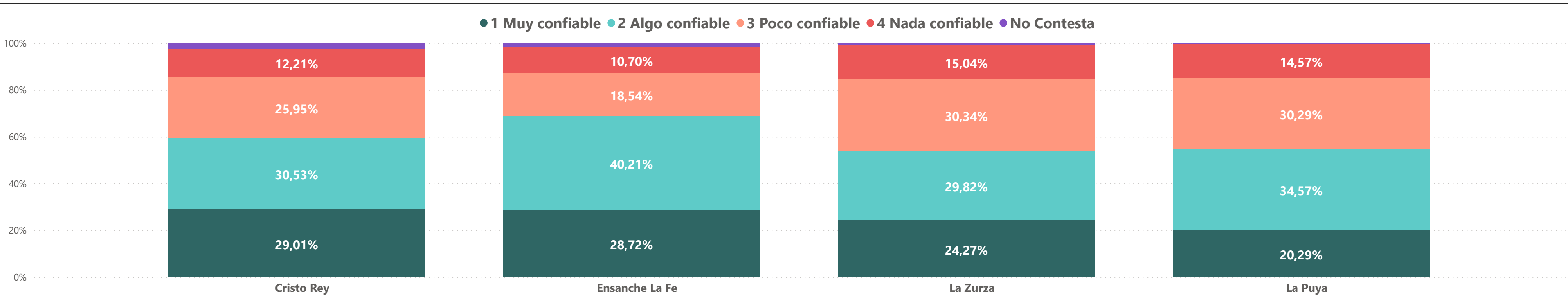
¿Cómo está la seguridad ciudadana en su sector, comparada con la de hace un año?



¿Cómo percibe que es la convivencia en su sector?



Hablando de las personas que viven en su calle, diría que la gente de su comunidad es:



Factores que más afectan la seguridad ciudadana

Respuesta	Cristo Rey	Ensanche La Fe	La Puya	La Zurza
Robo a personas (pertenencias personales)	38,42 %	43,34 %	37,71 %	39,84 %
Microtráfico- Comercialización de Drogas,	33,59 %	31,59 %	31,71 %	27,44 %
Riña y rencilla	25,70 %	18,02 %	32,29 %	31,40 %
Porte ilegal de armas	16,79 %	10,70 %	30,00 %	24,27 %
Robo de vehículos	12,47 %	17,49 %	21,43 %	13,46 %
Robo a establecimientos comerciales	13,99 %	11,23 %	12,00 %	13,72 %
Robo electrónico	10,18 %	9,66 %	12,29 %	12,93 %
Comercialización de licor adulterado	12,47 %	8,62 %	10,57 %	10,55 %
Homicidio o intento de homicidio	8,40 %	3,92 %	11,43 %	15,83 %
Violación o intento de violación	7,12 %	6,53 %	10,29 %	9,23 %
Otro especificar	13,23 %	8,88 %	6,57 %	3,43 %
No Contesta	7,12 %	11,49 %	2,57 %	10,82 %
Contrabando de mercancía	5,34 %	2,61 %	8,57 %	3,43 %
Secuestro	3,82 %	2,35 %	10,29 %	1,58 %
Trata de personas	2,04 %	1,04 %	8,57 %	1,85 %
Invasión de terrenos privados	1,53 %	2,09 %	6,00 %	0,79 %
Robo a ganado	1,02 %	1,04 %	5,14 %	1,85 %

Factores que más afectan la convivencia

Respuesta	Cristo Rey	Ensanche La Fe	La Puya	La Zurza
Teteos	32,06 %	22,98 %	41,43 %	32,19 %
Contaminación sónica	25,45 %	21,15 %	18,00 %	26,65 %
Manejo de basuras y aseo calles	21,37 %	24,80 %	17,71 %	14,78 %
Carrera de Motores	20,87 %	14,62 %	23,14 %	17,41 %
Consumo Nocivo de alcohol o sustancias psicoactivas	22,65 %	16,45 %	16,29 %	15,83 %
Contaminación ambiental	13,74 %	14,88 %	18,57 %	24,01 %
Riñas y rencillas	17,05 %	9,92 %	23,71 %	19,79 %
Violencia contra la mujer	9,92 %	10,97 %	22,57 %	16,89 %
Violencia intrafamiliar	7,89 %	7,31 %	13,14 %	10,82 %
Accidentes de tránsito	9,67 %	7,31 %	11,71 %	8,71 %
Invasión espacio público	7,12 %	11,49 %	10,86 %	6,60 %
No Contesta	5,85 %	10,44 %	2,29 %	10,29 %
Horario en bares y venta de licor	6,87 %	4,96 %	10,57 %	6,07 %
Ventas callejeras	6,11 %	5,22 %	8,29 %	5,80 %
Otro especificar	10,18 %	6,79 %	4,57 %	2,11 %
Incumplimiento de toque de queda	3,56 %	4,70 %	6,86 %	7,92 %
Rutas ilegales	2,29 %	1,31 %	8,57 %	2,64 %
Incumplimiento de medidas de bioseguridad	3,05 %	2,61 %	4,29 %	2,11 %

Alta confianza en las Instituciones (8 a 10, en escala de 1 a 10) por Municipios

Sectores	Alcaldía	Fiscalía	Policia	S. Judicial
La Zurza	31,40 %	40,63 %	23,22 %	31,13 %
Ensanche La Fe	34,99 %	34,73 %	22,98 %	32,38 %
Cristo Rey	25,45 %	34,35 %	21,88 %	29,52 %
La Puya	29,14 %	27,71 %	19,71 %	24,29 %

Informe sobre victimizacion

Municipio Distrito Nacional	Sexo Todas	Sector o barrio Todas
Municipio Distrito Nacional	Número de encuestados 1505	

Victimización en los últimos 12 meses

¿Ha sido usted víctima de algún acto delincencial en el último año?

Respuesta	Cristo Rey	Ensanche La Fe	La Puya	La Zurza
No	83,46%	78,07%	70,00%	72,30%
Si	16,54%	21,93%	30,00%	27,70%

¿Cuántas veces ha sido víctima de delito en los últimos 12 meses?

Respuesta	Cristo Rey	Ensanche La Fe	La Puya	La Zurza
1	59,06%	57,17%	65,71%	63,83%
2	32,31%	23,81%	21,81%	19,00%
3	4,62%	13,10%	5,71%	8,57%
4	1,54%	3,57%	1,90%	1,90%
5			1,90%	1,90%
6	1,54%	2,38%		
7				1,90%
10			0,95%	
9	1,54%			

Delitos de los que ha sido víctima

Respuesta	Cristo Rey	Ensanche La Fe	La Puya	La Zurza
Robo en la calle	80,00 %	84,52 %	74,29 %	81,90 %
Robo de la casa	7,69 %	15,48 %	9,52 %	16,19 %
Robo a comercio	7,69 %	4,76 %	3,81 %	1,90 %
Daño a la propiedad (casa, vehículo)	3,08 %	3,57 %	1,90 %	2,86 %
Otro especificar	0,00 %	4,76 %	0,95 %	2,86 %
Riña y rencilla	1,54 %	1,19 %	2,86 %	0,95 %
Violencia de género	0,00 %	0,00 %	5,71 %	0,00 %
Falsificación o clonación de tarjetas de crédito	0,00 %	1,19 %	2,86 %	0,95 %
Amenazas	0,00 %	0,00 %	1,90 %	1,90 %
No contesta	3,08 %	0,00 %	0,00 %	0,00 %
Extorsión o chantaje	1,54 %	0,00 %	0,95 %	0,00 %
Secuestro	1,54 %	0,00 %	0,00 %	0,95 %
Violencia intrafamiliar	0,00 %	0,00 %	0,95 %	0,95 %
Invasión de terreno privado	0,00 %	0,00 %	0,00 %	0,00 %

¿Qué vienes le fueron robados?

Respuesta	Cristo Rey	Ensanche La Fe	La Puya	La Zurza
Robo de celular	66,13 %	56,41 %	76,40 %	67,35 %
Otro especificar	37,10 %	25,64 %	31,46 %	27,55 %
Robo de objeto personal	17,74 %	38,46 %	28,09 %	33,67 %
Robo de motocicleta	6,45 %	2,56 %	10,11 %	4,08 %
Robo de bicicleta	1,61 %	2,56 %	1,12 %	4,08 %
Robo de pieza de vehículo	1,61 %	6,41 %	0,00 %	1,02 %
No contesta	1,61 %	3,85 %	1,12 %	2,04 %
Robo computador	0,00 %	3,85 %	0,00 %	2,04 %
No fue víctima de robo	0,00 %	1,28 %	1,12 %	3,06 %
Robo de automóvil	1,61 %	0,00 %	0,00 %	0,00 %
Robo de ganado	0,00 %	0,00 %	0,00 %	0,00 %

¿Denuncio la situacion?

Respuesta	Cristo Rey	Ensanche La Fe	La Puya	La Zurza
No	60,00%	60,71%	46,67%	67,62%
Si	40,00%	39,29%	53,33%	32,38%

¿Ante quien denuncio?

Respuesta	Cristo Rey	Ensanche La Fe	La Puya	La Zurza
Ministerio Público	15,38 %	9,09 %	7,14 %	8,82 %
No contesta	0,00 %	0,00 %	0,00 %	0,00 %
Otro especificar	3,85 %	0,00 %	1,79 %	2,94 %
Policia Nacional	84,62 %	90,91 %	92,86 %	91,18 %

¿Por que no denuncio?

Respuesta	Cristo Rey	Ensanche La Fe	La Puya	La Zurza
Otro especificar	53,85 %	50,98 %	36,73 %	12,68 %
Por desconocimiento o desconfianza en las autoridades	12,82 %	19,61 %	32,65 %	42,25 %
Porque se trataba de un hecho sin importancia	5,13 %	27,45 %	10,20 %	25,35 %
Por miedo	17,95 %	0,00 %	20,41 %	11,27 %
Pensó que no le iban a creer o por vergüenza	10,26 %	3,92 %	4,08 %	9,86 %
No contesta	0,00 %	0,00 %	0,00 %	0,00 %

Características de victimarios

Edades aproximadas

Respuesta	Cristo Rey	Ensanche La Fe	La Puya	La Zurza
20-24	37,10%	37,27%	31,80%	39,63%
25-29	20,97%	14,29%	17,05%	27,31%
15-19	4,52%	24,68%	17,05%	16,68%
No sabe	2,90%	18,18%	16,64%	10,53%
30-34	8,06%	9,09%	17,77%	9,47%
35-39	4,84%	2,60%	2,27%	2,11%
40-44		1,30%	1,14%	2,11%
45-49			1,14%	1,05%
50-54		1,30%		1,05%
60-64	1,61%		1,14%	
No contesta		1,30%		

¿Era hombre o mujer?

Respuesta	Cristo Rey	Ensanche La Fe	La Puya	La Zurza
Hombre	56,77%	63,53%	45,93%	57,89%
No Sabe		5,19%	3,41%	1,05%
Mujer	3,23%	1,30%		1,05%

Conducta de victimarios

Horario de los hechos

Respuesta	Cristo Rey	Ensanche La Fe	La Puya	La Zurza
5:00 a 7:00	16,13 %	23,38 %	17,05 %	15,79 %
19:00 a 21:00	8,06 %	19,48 %	12,50 %	12,63 %
17:00 a 19:00	14,52 %	10,39 %	18,18 %	6,32 %
7:00 a 9:00	14,52 %	7,79 %	13,64 %	10,53 %
13:00 a 15:00	11,29 %	7,79 %	11,36 %	10,53 %
23:00 en adelante	3,23 %	11,69 %	10,23 %	11,58 %
21:00 a 23:00	8,06 %	10,39 %	5,68 %	11,58 %
9:00 a 11:00	9,68 %	7,79 %	5,68 %	10,53 %
15:00 a 17:00	11,29 %	5,19 %	6,82 %	5,26 %
11:00 a 13:00	6,45 %	3,90 %	4,55 %	7,37 %

Día de los hechos

Respuesta	Cristo Rey	Ensanche La Fe	La Puya	La Zurza
Sabado	20,97 %	25,97 %	17,05 %	30,93 %
Viernes	17,74 %	16,88 %	19,32 %	17,89 %
Miercoles	19,35 %	20,78 %	13,64 %	16,84 %
Domingo	8,06 %	14,29 %	14,77 %	15,79 %
Lunes	14,52 %	10,39 %	17,05 %	8,42 %
Jueves	16,13 %	12,99 %	15,91 %	4,21 %
Martes	6,45 %	10,39 %	13,64 %	7,37 %
No contesta	0,00 %	0,00 %	0,00 %	0,00 %

¿Cuántos eran?

Respuesta	Cristo Rey	Ensanche La Fe	La Puya	La Zurza
2	58,06%	54,55%	64,77%	52,63%
1	27,42%	23,38%	15,91%	28,26%
3	6,45%	11,69%	10,23%	11,58%
4	3,23%	7,79%	1,14%	8,42%
Mas de 5	3,23%		6,82%	
5	1,61%	2,60%	1,14%	2,11%

¿Dónde ocurrió?

Respuesta	Cristo Rey	Ensanche La Fe	La Puya	La Zurza
En la calle	70,97 %	83,12 %	78,41 %	77,89 %
Otro especificar	11,29 %	6,49 %	9,09 %	11,58 %
Área común de su residencia	8,06 %	9,09 %	4,55 %	9,47 %
Centro comercial	4,84 %	7,79 %	4,55 %	3,16 %
Transporte público	1,61 %	1,30 %	5,68 %	0,00 %
El parque	3,23 %	2,60 %	0,00 %	1,05 %
La playa	1,61 %	0,00 %	0,00 %	0,00 %
Lugar de diversión	0,00 %	1,30 %	0,00 %	0,00 %

¿Cómo se transportaban?

Respuesta	Cristo Rey	Ensanche La Fe	La Puya	La Zurza
Motor	66,13%	63,64%	65,91%	67,31%
A Pies	2,58%	16,88%	29,55%	44,19%
Automovil	9,68%	11,69%	3,41%	5,26%
Otro especificar	1,61%	5,19%	1,14%	3,16%
Bicicleta		2,60%		

¿Hubo arma de fuego?

Respuesta	Cristo Rey	Ensanche La Fe	La Puya	La Zurza
Si	64,92%	63,64%	68,18%	60,00%
No	35,08%	36,36%	31,82%	40,00%

¿Cómo ocurrió?

Respuesta	Cristo Rey	Ensanche La Fe	La Puya	La Zurza
Robo sin violencia	59,68%	54,55%	65,91%	62,11%
Robo con violencia	40,32%	45,45%	34,09%	37,89%
No contesta				2,11%

Informe sobre violencia pública e intrafamiliar

Municipio
 Distrito Nacional

Sexo
 Todas

Sector o barrio
 Todas

Municipio
 Distrito Nacional

Número de encuestados
1505

Violencia publica en los últimos 12 meses

¿Ha experimentado algún tipo de violencia fuera de su casa?

Respuesta	Cristo Rey	Ensanche La Fe	La Puya	La Zurza
No	87,52%	89,56%	90,00%	86,28%
Sí	12,47%	10,44%	0,00%	13,72%

¿De que tipo?

Respuesta	Cristo Rey	Ensanche La Fe	La Puya	La Zurza
Verbal	61,22 %	65,85 %	48,57 %	65,38 %
Física	51,02 %	56,10 %	65,71 %	57,69 %
No Contesta	0,00 %	0,00 %	0,00 %	0,00 %

¿En donde?

Respuesta	Cristo Rey	Ensanche La Fe	La Puya	La Zurza
En la calle	81,63 %	75,61 %	82,86 %	84,62 %
Centro comercial	2,04 %	7,32 %	5,71 %	7,69 %
Otro especificar	6,12 %	7,32 %	5,71 %	1,92 %
Área común de su residencia	10,20 %	2,44 %	0,00 %	7,69 %
Transporte público	2,04 %	7,32 %	2,86 %	3,85 %
El parque	0,00 %	0,00 %	5,71 %	5,77 %
Lugar de diversión	0,00 %	4,88 %	2,86 %	1,92 %
La playa	0,00 %	0,00 %	5,71 %	1,92 %
No Contesta	2,04 %	0,00 %	0,00 %	0,00 %

¿por quién?

Respuesta	Cristo Rey	Ensanche La Fe	La Puya	La Zurza
Persona desconocida	34,69 %	48,78 %	48,57 %	38,46 %
Amigo o conocido	26,53 %	19,51 %	20,00 %	36,54 %
Vecino	14,29 %	9,76 %	8,57 %	17,31 %
Chofer de transporte público	14,29 %	12,20 %	5,71 %	7,69 %
Otro especificar	8,16 %	12,20 %	14,29 %	3,85 %
Autoridades	4,08 %	4,88 %	8,57 %	5,77 %
Amigos de redes sociales	0,00 %	0,00 %	0,00 %	1,92 %
No Contesta	0,00 %	0,00 %	0,00 %	0,00 %

¿Ha denunciado?

Respuesta	Cristo Rey	Ensanche La Fe	La Puya	La Zurza
No	81,63%	73,17%	88,57%	71,19%
Sí	18,37%	26,83%	11,43%	28,85%

¿Ante quién denunció?

Respuesta	Cristo Rey	Ensanche La Fe	La Puya	La Zurza
Ministerio Público	33,33 %	18,18 %	50,00 %	26,67 %
No contesta	0,00 %	0,00 %	0,00 %	0,00 %
Otro especificar	22,22 %	9,09 %	0,00 %	20,00 %
Policía Nacional	44,44 %	72,73 %	50,00 %	60,00 %

¿Por que no denunció?

Respuesta	Cristo Rey	Ensanche La Fe	La Puya	La Zurza
Porque se trataba de un hecho sin importancia	40,00 %	40,00 %	41,94 %	43,24 %
Otro especificar	35,00 %	50,00 %	32,26 %	5,41 %
Por desconocimiento o desconfianza en las autoridades	7,50 %	10,00 %	19,35 %	40,54 %
Por miedo	10,00 %	0,00 %	6,45 %	8,11 %
Pensó que no le iban a creer o por vergüenza	7,50 %	0,00 %	3,23 %	8,11 %

Violencia Intrafamiliar en los últimos 12 meses

¿Ha experimentado algún tipo de violencia Intrafamiliar en casa?

Respuesta	Cristo Rey	Ensanche La Fe	La Puya	La Zurza
No	73,72%	86,69%	74,29%	81,00%
Sí	26,21%	13,32%	25,71%	19,00%

¿De que tipo?

Respuesta	Cristo Rey	Ensanche La Fe	La Puya	La Zurza
Verbal	54,37 %	52,94 %	61,11 %	59,72 %
Física	41,75 %	43,14 %	36,67 %	44,44 %
No Contesta	12,62 %	11,76 %	12,22 %	13,89 %

¿En donde?

Respuesta	Cristo Rey	Ensanche La Fe	La Puya	La Zurza
En su casa	74,76 %	80,39 %	64,44 %	69,44 %
En casa de un familiar	16,50 %	9,80 %	23,33 %	18,06 %
No Contesta	8,74 %	5,88 %	11,11 %	12,50 %
Otro especificar	0,00 %	3,92 %	1,11 %	0,00 %

¿por quién?

Respuesta	Cristo Rey	Ensanche La Fe	La Puya	La Zurza
Otro familiar	34,95 %	29,41 %	28,89 %	37,50 %
No Contesta	18,45 %	19,61 %	23,33 %	20,83 %
Otro no pariente	21,36 %	11,76 %	21,11 %	13,89 %
Hermano(a)	11,65 %	19,61 %	16,67 %	18,06 %
Padre o Madre	14,56 %	25,49 %	10,00 %	11,11 %
Primo(a)	5,83 %	1,96 %	8,89 %	8,33 %

¿Ha denunciado?

Respuesta	Cristo Rey	Ensanche La Fe	La Puya	La Zurza
No	59,22%	45,10%	88,89%	81,39%
Sí	40,78%	54,90%	11,11%	18,61%

¿Ante quién denunció?

Respuesta	Cristo Rey	Ensanche La Fe	La Puya	La Zurza
Policía Nacional	71,43 %	75,00 %	71,74 %	71,43 %
Ministerio Público	19,05 %	10,71 %	15,22 %	11,43 %
Otro especificar	2,38 %	3,57 %	10,87 %	14,29 %
No contesta	7,14 %	10,71 %	2,17 %	2,86 %

¿Por que no denunció?

Respuesta	Cristo Rey	Ensanche La Fe	La Puya	La Zurza
Porque se trataba de un hecho sin importancia	39,34 %	34,78 %	36,36 %	36,76 %
Por miedo	36,07 %	47,83 %	40,91 %	27,03 %
Pensó que no le iban a creer o por vergüenza	16,39 %	8,70 %	9,09 %	10,81 %
Por desconocimiento o desconfianza en las autoridades	9,84 %	4,35 %	18,18 %	5,41 %
Otro especificar	0,00 %	4,35 %	0,00 %	2,70 %

¿Cuándo es víctima de violencia intrafamiliar o de violencia en el ámbito público a que Institución acude a pedir ayuda?

Respuesta	Cristo Rey	Ensanche La Fe	La Puya	La Zurza
No ha sido victima de estos tipos de violencia	19,34%	51,17%	31,44%	39,84%
La policía	24,17%	20,10%	25,71%	22,43%
Ninguna	31,51%	16,71%	22,29%	19,26%
La Fiscalia	21,88%	9,92%	17,14%	15,09%
Ministerio de la Mujer	2,80%	2,09%	3,71%	2,37%

Quando acudió a realizar una denuncia o a pedir ayuda ¿Cómo reaccionaron estas instituciones?

Respuestas	Cristo Rey	Ensanche La Fe	La Puya	La Zurza
La atendieron con rapidez, le asesoraron o informaron sobre sus derechos	58,85%	52,85%	56,79%	50,32%
No le prestaron atención, no le hicieron caso o no le dieron importancia	6,67%	15,45%	7,90%	12,90%
La remitieron a otra institución	11,46%	8,94%	11,11%	9,03%
No contesta	6,77%	13,01%	4,32%	8,06%
No le atendieron	2,60%	5,69%	4,32%	7,10%
Otra especificar	2,60%	3,25%	4,94%	1,94%
Le recomendaron que no denuncié	1,04%	0,81%	0,62%	0,65%