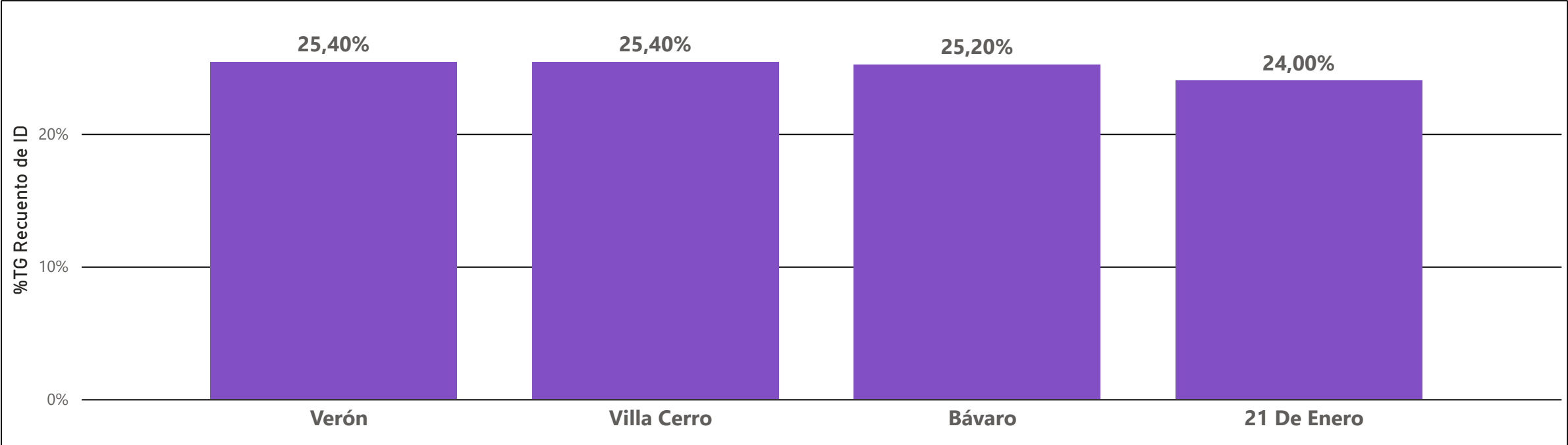
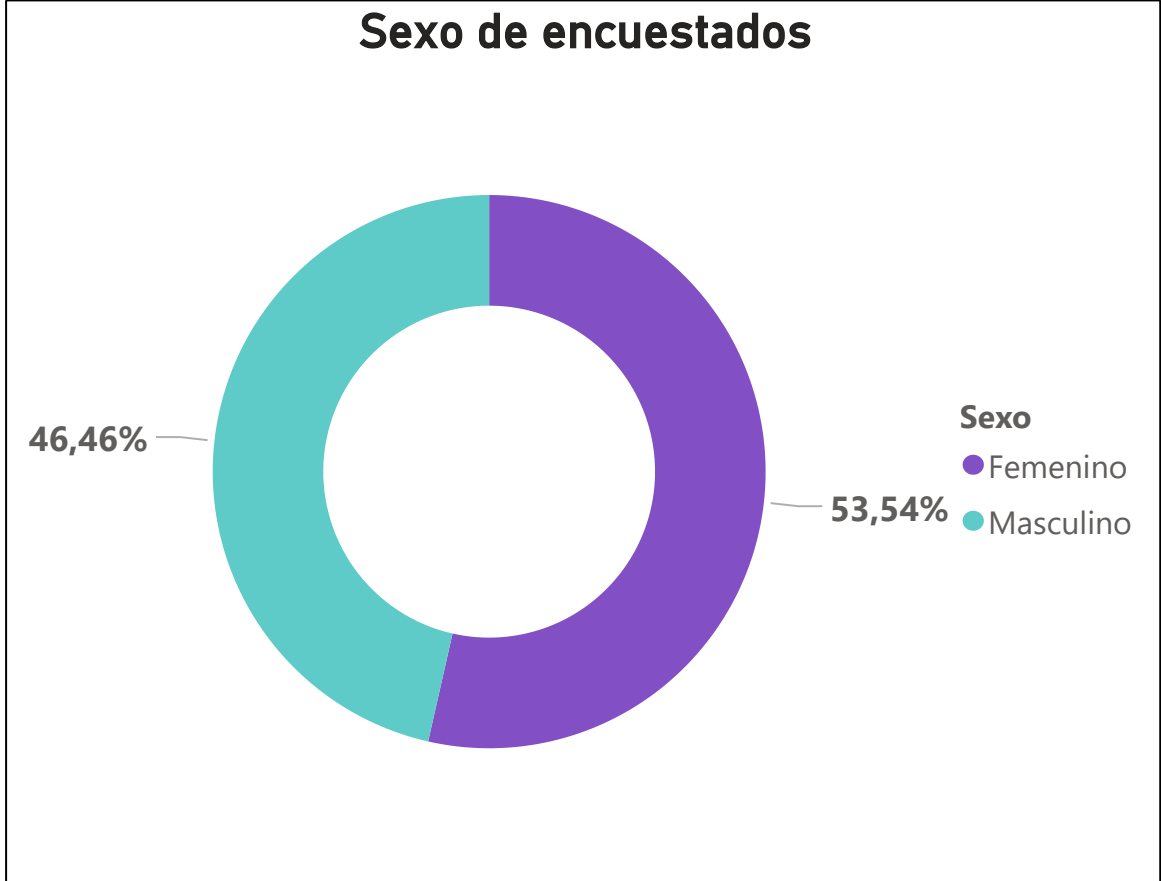


Características de personas encuestadas (M1)



Sector o barrio

- 21 De Enero
- Bávaro
- Verón
- Villa Cerro



Número de encuestados

1496

Sexo

- Femenino
- Masculino

Municipio

Higüey

Percepción sobre la seguridad y confianza en las instituciones

Municipio
Higüey

Sexo
Todas

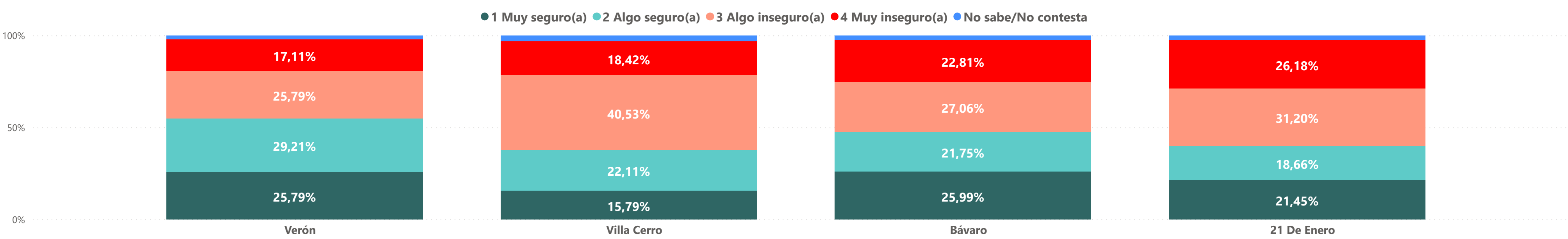
Sector o barrio
Todas

Municipio
Higüey

Número de encuestados
1496

Percepción de seguridad en el barrio o sector

¿Qué tan seguro se siente usted en su barrio?



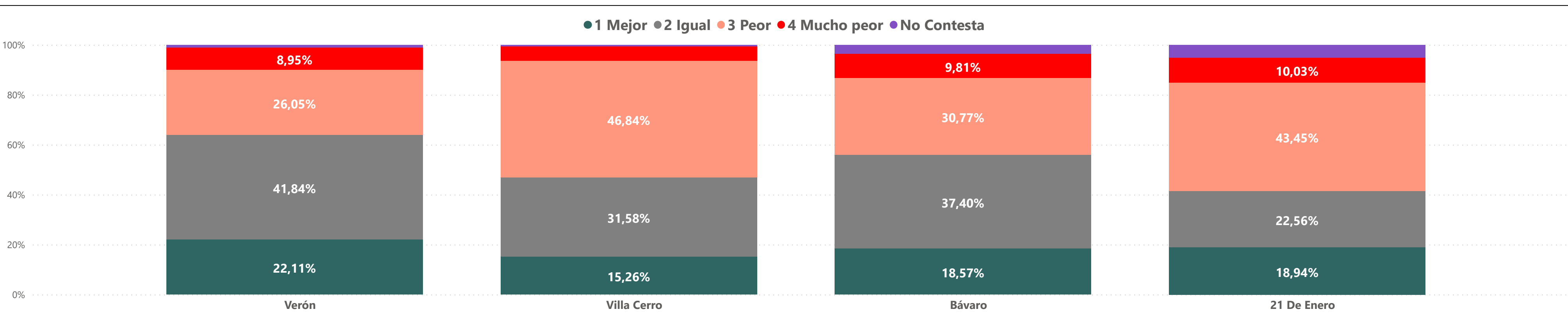
¿En qué horario se siente usted menos confiado al caminar?

Respuesta	21 De Enero	Bávaro	Verón	Villa Cerro
23:00 en adelante	28,97%	56,23%	34,47%	36,84%
21:00 a 23:00	22,28%	33,36%	26,05%	24,21%
19:00 a 21:00	15,32%	22,73%	18,47%	7,89%
5:00 a 7:00	10,86%	4,77%	3,95%	5,79%
17:00 a 19:00	5,29%	4,51%	2,37%	4,74%
13:00 a 15:00	2,51%	1,59%	0,79%	3,68%
11:00 a 13:00	5,29%	0,00%	0,53%	2,63%
15:00 a 17:00	2,23%	0,80%	1,58%	2,11%
9:00 a 11:00	3,90%	0,00%	0,79%	0,53%
7:00 a 9:00	3,34%	0,00%	0,00%	1,58%

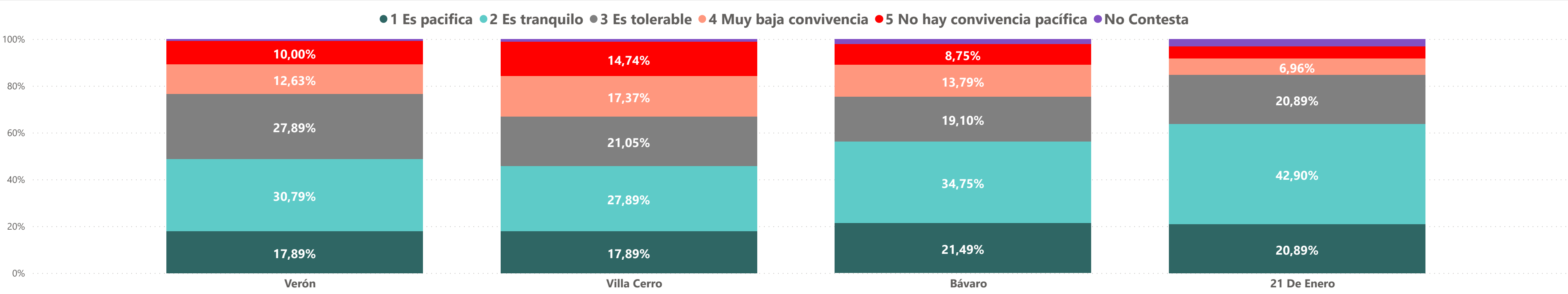
Grupos que representan mayor amenaza

Respuesta	21 De Enero	Bávaro	Verón	Villa Cerro
Delincuentes comunes	54,04%	35,88%	46,64%	43,16%
Los policías o los militares	20,06%	20,77%	29,74%	11,58%
Pandillas	13,09%	8,04%	1,05%	15,26%
No Contesta	8,36%	1,41%	9,47%	7,37%
Crimen organizado	4,46%	4,51%	2,89%	2,63%

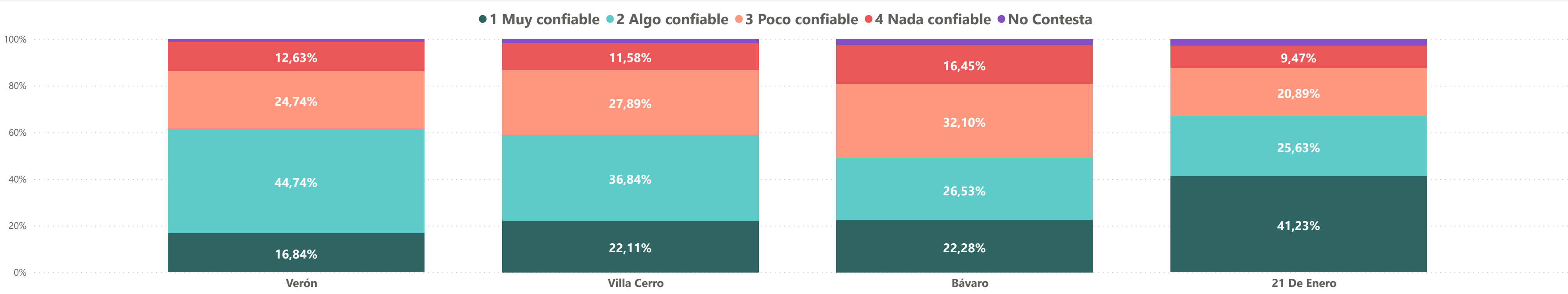
¿Cómo está la seguridad ciudadana en su sector, comparada con la de hace un año?



¿Cómo percibe que es la convivencia en su sector?



Hablando de las personas que viven en su calle, diría que la gente de su comunidad es:



Factores que más afectan la seguridad ciudadana

Respuesta	21 De Enero	Bávaro	Verón	Villa Cerro
Microtráfico- Comercialización de Drogas,	35,65 %	59,68 %	44,74 %	25,26 %
Robo a personas (pertenencias personales)	54,32 %	35,81 %	34,74 %	21,05 %
Robo de vehículos	15,60 %	17,77 %	21,32 %	30,53 %
Porte ilegal de armas	8,36 %	14,85 %	23,95 %	26,84 %
Robo a establecimientos comerciales	15,32 %	18,30 %	19,74 %	16,32 %
Comercialización de licor adulterado	3,62 %	8,49 %	23,68 %	18,42 %
Contrabando de mercancía	1,95 %	6,63 %	21,32 %	17,89 %
Trata de personas	1,11 %	8,22 %	22,37 %	14,74 %
Robo electrónico	12,81 %	10,08 %	8,16 %	11,05 %
No Contesta	17,27 %	9,02 %	5,53 %	10,00 %
Riña y rencilla	8,64 %	7,43 %	10,00 %	15,26 %
Invasión de terrenos privados	2,23 %	3,45 %	11,05 %	12,63 %
Homicidio o intento de homicidio	3,90 %	6,63 %	5,26 %	6,84 %
Violación o intento de violación	4,46 %	7,43 %	2,89 %	7,37 %
Robo a ganado	3,62 %	2,65 %	2,89 %	5,26 %
Secuestro	3,06 %	1,33 %	2,63 %	3,16 %
Otro especificar	2,51 %	3,98 %	1,05 %	0,53 %

Factores que más afectan la convivencia

Respuesta	21 De Enero	Bávaro	Verón	Villa Cerro
Carrera de Motores	26,74 %	40,58 %	48,16 %	38,42 %
Accidentes de tránsito	19,50 %	28,65 %	39,74 %	42,11 %
Contaminación sónica	20,33 %	25,99 %	27,63 %	30,53 %
Manejo de basuras y aseo calles	21,73 %	21,75 %	16,32 %	22,11 %
Contaminación ambiental	9,47 %	19,10 %	23,95 %	25,26 %
Consumo Nocivo de alcohol o sustancias psicoactivas	20,06 %	25,46 %	15,79 %	16,32 %
Teteos	20,61 %	22,55 %	18,42 %	15,79 %
Violencia contra la mujer	17,55 %	11,67 %	10,79 %	8,95 %
Horario en bares y venta de licor	8,64 %	11,14 %	11,84 %	11,05 %
No Contesta	17,27 %	10,34 %	3,95 %	4,74 %
Riñas y rencillas	7,24 %	6,37 %	7,63 %	10,00 %
Violencia intrafamiliar	3,06 %	5,04 %	11,32 %	7,89 %
Invasión espacio público	1,67 %	2,92 %	8,95 %	10,00 %
Ventas callejeras	3,34 %	4,51 %	5,26 %	3,68 %
Rutas ilegales	0,84 %	1,59 %	5,53 %	5,26 %
Incumplimiento de toque de queda	1,39 %	1,59 %	2,63 %	2,63 %
Incumplimiento de medidas de bioseguridad	1,39 %	1,59 %	2,63 %	1,58 %
Otro especificar	2,51 %	1,59 %	0,53 %	0,00 %

Alta confianza en las Instituciones (8 a 10, en escala de 1 a 10) por Municipios

Sectores	Alcaldía	DIGESETT	DNCD	Fiscalía	Policia	S. Judicial
Bávaro	25,73 %	26,53 %	13,00 %	21,49 %	18,83 %	22,02 %
21 De Enero	18,38 %	16,16 %	13,93 %	29,53 %	18,94 %	26,74 %
Verón	23,95 %	25,53 %	9,21 %	18,42 %	11,58 %	18,42 %
Villa Cerro	8,95 %	10,53 %	11,05 %	10,53 %	10,53 %	12,63 %

Informe sobre victimizacion

Municipio Higüey	Sexo Todas	Sector o barrio Todas
	Municipio Higüey	Número de encuestados 1496

Victimización en los últimos 12 meses

¿Ha sido usted víctima de algún acto delincuencia en el último año?

Respuesta	21 De Enero	Bávaro	Verón	Villa Cerro
No	85,24%	88,86%	86,58%	87,37%
Si	14,76%	11,14%	13,42%	12,63%

¿Cuántas veces ha sido víctima de delito en los últimos 12 meses?

Respuesta	21 De Enero	Bávaro	Verón	Villa Cerro
1	62,20%	61,20%	55,85%	62,50%
2	20,75%	20,57%	23,08%	25,00%
3	13,21%	7,14%		4,17%
4		2,38%	2,08%	
5				4,17%
6				4,17%
8	3,77%			

Delitos de los que ha sido víctima

Respuesta	21 De Enero	Bávaro	Verón	Villa Cerro
Robo en la calle	35,85 %	42,86 %	38,46 %	66,67 %
Robo de la casa	43,40 %	52,38 %	46,15 %	37,50 %
Robo a comercio	24,53 %	4,76 %	38,46 %	8,33 %
Amenazas	0,00 %	4,76 %	15,38 %	4,17 %
Otro especificar	3,77 %	0,00 %	0,00 %	0,00 %
Daño a la propiedad (casa, vehículo)	1,89 %	0,00 %	0,00 %	0,00 %
Extorsión o chantaje	1,89 %	0,00 %	0,00 %	0,00 %
No contesta	1,89 %	0,00 %	0,00 %	0,00 %
Violencia intrafamiliar	1,89 %	0,00 %	0,00 %	0,00 %
Falsificación o clonación de tarjetas de crédito	0,00 %	0,00 %	0,00 %	0,00 %
Invasión de terreno privado	0,00 %	0,00 %	0,00 %	0,00 %
Riña y rencilla	0,00 %	0,00 %	0,00 %	0,00 %
Secuestro	0,00 %	0,00 %	0,00 %	0,00 %
Violencia de género	0,00 %	0,00 %	0,00 %	0,00 %

¿Qué vienes le fueron robados?

Respuesta	21 De Enero	Bávaro	Verón	Villa Cerro
No fue víctima de robo	43,75 %	72,50 %	53,85 %	58,33 %
Robo de ganado	56,25 %	22,50 %	38,46 %	37,50 %
Robo de pieza de vehículo	14,58 %	20,00 %	23,08 %	25,00 %
Robo de bicicleta	12,50 %	15,00 %	7,69 %	8,33 %
Robo de celular	4,17 %	0,00 %	0,00 %	12,50 %
Otro especificar	0,00 %	5,00 %	0,00 %	4,17 %
Robo de objeto personal	0,00 %	0,00 %	0,00 %	4,17 %
No contesta	0,00 %	0,00 %	0,00 %	0,00 %
Robo computador	0,00 %	0,00 %	0,00 %	0,00 %
Robo de automóvil	0,00 %	0,00 %	0,00 %	0,00 %
Robo de motocicleta	0,00 %	0,00 %	0,00 %	0,00 %

¿Denuncio la situacion?

Respuesta	21 De Enero	Bávaro	Verón	Villa Cerro
No	71,70%	61,00%	89,23%	75,00%
Si	28,30%	39,0%	10,77%	25,00%

¿Ante quien denuncio?

Respuesta	21 De Enero	Bávaro	Verón	Villa Cerro
Ministerio Público	26,67 %	12,50 %	0,00 %	0,00 %
No contesta	0,00 %	0,00 %	0,00 %	0,00 %
Otro especificar	20,00 %	0,00 %	0,00 %	0,00 %
Policia Nacional	86,67 %	87,50 %	100,00 %	100,00 %

¿Por que no denuncio?

Respuesta	21 De Enero	Bávaro	Verón	Villa Cerro
Otro especificar	36,84 %	50,00 %	66,67 %	5,56 %
Por desconocimiento o desconfianza en las autoridades	31,58 %	23,08 %	33,33 %	44,44 %
Porque se trataba de un hecho sin importancia	28,95 %	26,92 %	0,00 %	11,11 %
Por miedo	10,53 %	15,38 %	0,00 %	27,78 %
Pensó que no le iban a creer o por vergüenza	7,89 %	7,69 %	0,00 %	11,11 %
No contesta	0,00 %	0,00 %	0,00 %	0,00 %

Características de victimarios

Edades aproximadas

Respuesta	21 De Enero	Bávaro	Verón	Villa Cerro
No sabe	10,00%	35,00%	20,8%	25,00%
20-24	20,83%	20,00%	18,38%	20,83%
25-29	22,92%		36,46%	12,50%
15-19	10,42%	5,00%	7,69%	20,83%
30-34	2,08%	0,00%		8,33%
40-44	4,17%			8,33%
No contesta	0,00%	0,00%		4,17%
45-49	4,17%		1,38%	
35-39	6,25%			
50-54	4,17%			

¿Era hombre o mujer?

Respuesta	21 De Enero	Bávaro	Verón	Villa Cerro
Hombre	93,33%	82,50%	92,31%	89,33%
No Sabe	12,50%	2,50%	7,69%	12,50%
Mujer	4,17%	5,00%		4,17%

Conducta de victimarios

Horario de los hechos

Respuesta	21 De Enero	Bávaro	Verón	Villa Cerro
19:00 a 21:00	8,33 %	35,00 %	30,77 %	20,83 %
5:00 a 7:00	18,75 %	5,00 %	23,08 %	25,00 %
23:00 en adelante	12,50 %	27,50 %	7,69 %	12,50 %
21:00 a 23:00	8,33 %	5,00 %	30,77 %	8,33 %
9:00 a 11:00	14,58 %	5,00 %	15,38 %	4,17 %
13:00 a 15:00	14,58 %	10,00 %	7,69 %	4,17 %
11:00 a 13:00	12,50 %	2,50 %	0,00 %	8,33 %
7:00 a 9:00	4,17 %	5,00 %	0,00 %	12,50 %
15:00 a 17:00	6,25 %	10,00 %	0,00 %	4,17 %
17:00 a 19:00	0,00 %	0,00 %	0,00 %	0,00 %

Día de los hechos

Respuesta	21 De Enero	Bávaro	Verón	Villa Cerro
Sabado	22,92 %	35,00 %	7,69 %	25,00 %
Miercoles	16,67 %	27,50 %	23,08 %	12,50 %
Viernes	14,58 %	0,00 %	36,46 %	12,50 %
Martes	31,25 %	5,00 %	23,08 %	8,33 %
Lunes	18,75 %	10,00 %	23,08 %	12,50 %
Domingo	12,50 %	17,50 %	0,00 %	20,83 %
Jueves	12,50 %	10,00 %	15,38 %	12,50 %
No contesta	0,00 %	0,00 %	0,00 %	0,00 %

¿Cuántos eran?

Respuesta	21 De Enero	Bávaro	Verón	Villa Cerro
2	62,50%	60,00%	38,46%	41,7%
1	31,17%	39,00%	38,46%	20,83%
3	4,17%	5,00%	7,69%	20,17%
4	4,17%	5,00%		4,17%
Mas de 5		7,50%	15,38%	
5				4,17%

¿Dónde ocurrió?

Respuesta	21 De Enero	Bávaro	Verón	Villa Cerro
En la calle	37,50 %	45,00 %	30,77 %	69,50 %
Otro especificar	43,75 %	55,00 %	30,77 %	25,00 %
Área común de su residencia	16,67 %	5,00 %	38,46 %	0,00 %
Centro comercial	4,17 %	5,00 %	15,38 %	8,33 %
El parque	12,50 %	0,00 %	0,00 %	4,17 %
Transporte público	0,00 %	0,00 %	0,00 %	4,17 %
La playa	0,00 %	0,00 %	0,00 %	0,00 %
Lugar de diversión	0,00 %	0,00 %	0,00 %	0,00 %

¿Cómo se transportaban?

Respuesta	21 De Enero	Bávaro	Verón	Villa Cerro
Motor	50,00%	60,00%	53,85%	54,17%
A Pies	43,5%	40,00%	30,77%	33,33%
Otro especificar	6,25%	5,00%	15,38%	8,33%
Automovil		5,00%		4,17%

¿Hubo arma de fuego?

Respuesta	21 De Enero	Bávaro	Verón	Villa Cerro
No	72,92%	80,00%	66,15%	58,33%
Si	27,08%	20,00%	33,85%	41,67%

¿Cómo ocurrió?

Respuesta	21 De Enero	Bávaro	Verón	Villa Cerro
Robo sin violencia	81,25%	85,00%	76,92%	58,33%
Robo con violencia	18,75%	15,00%	23,08%	41,67%
No contesta		5,00%		4,17%

Informe sobre violencia pública e intrafamiliar

Municipio
Higuey

Sexo
Todas

Sector o barrio
Todas

Municipio
Higuey

Número de encuestados

1496

Violencia publica en los últimos 12 meses

¿Ha experimentado algún tipo de violencia fuera de su casa?

Respuesta	21 De Enero	Bávaro	Verón	Villa Cerro
No	91,64%	91,51%	96,32%	96,32%
Sí	8,36%	8,49%	3,68%	3,68%

¿De que tipo?

Respuesta	21 De Enero	Bávaro	Verón	Villa Cerro
Verbal	70,00 %	87,50 %	85,71 %	57,14 %
Física	56,67 %	53,13 %	64,29 %	85,71 %
No Contesta	3,33 %	0,00 %	0,00 %	0,00 %

¿En donde?

Respuesta	21 De Enero	Bávaro	Verón	Villa Cerro
En la calle	86,67 %	75,00 %	78,57 %	57,14 %
Transporte público	0,00 %	0,00 %	14,29 %	42,86 %
Área común de su residencia	6,67 %	6,25 %	21,43 %	14,29 %
Otro especificar	13,33 %	18,75 %	0,00 %	0,00 %
El parque	6,67 %	0,00 %	0,00 %	14,29 %
Centro comercial	0,00 %	0,00 %	14,29 %	0,00 %
Lugar de diversión	3,33 %	0,00 %	0,00 %	0,00 %
La playa	0,00 %	0,00 %	0,00 %	0,00 %
No Contesta	0,00 %	0,00 %	0,00 %	0,00 %

¿por quién?

Respuesta	21 De Enero	Bávaro	Verón	Villa Cerro
Persona desconocida	63,33 %	59,38 %	35,71 %	42,86 %
Amigo o conocido	46,67 %	25,00 %	21,43 %	42,86 %
Autoridades	10,00 %	3,13 %	42,86 %	28,57 %
Vecino	10,00 %	6,25 %	14,29 %	28,57 %
Otro especificar	3,33 %	6,25 %	14,29 %	0,00 %
No Contesta	3,33 %	6,25 %	0,00 %	0,00 %
Amigos de redes sociales	0,00 %	0,00 %	0,00 %	0,00 %
Chofer de transporte público	0,00 %	0,00 %	0,00 %	0,00 %

¿Ha denunciado?

Respuesta	21 De Enero	Bávaro	Verón	Villa Cerro
No	96,67%	93,75%	85,71%	85,71%
Sí	13,33%	6,25%	14,29%	14,29%

¿Ante quién denunció?

Respuesta	21 De Enero	Bávaro	Verón	Villa Cerro
Ministerio Público	0,00 %	0,00 %	0,00 %	0,00 %
No contesta	0,00 %	0,00 %	0,00 %	100,00 %
Otro especificar	0,00 %	0,00 %	0,00 %	0,00 %
Policía Nacional	100,00 %	100,00 %	100,00 %	0,00 %

¿Por que no denunció?

Respuesta	21 De Enero	Bávaro	Verón	Villa Cerro
Porque se trataba de un hecho sin importancia	65,38 %	76,67 %	8,33 %	50,00 %
Por desconocimiento o desconfianza en las autoridades	23,08 %	13,33 %	50,00 %	16,67 %
Otro especificar	26,92 %	3,33 %	16,67 %	16,67 %
Por miedo	0,00 %	6,67 %	25,00 %	16,67 %
Pensó que no le iban a creer o por vergüenza	0,00 %	0,00 %	0,00 %	0,00 %

Violencia Intrafamiliar en los últimos 12 meses

¿Ha experimentado algún tipo de violencia Intrafamiliar en casa?

Respuesta	21 De Enero	Bávaro	Verón	Villa Cerro
No	89,69%	93,96%	94,47%	95,26%
Sí	10,31%	6,10%	5,53%	4,74%

¿De que tipo?

Respuesta	21 De Enero	Bávaro	Verón	Villa Cerro
Verbal	86,49 %	82,61 %	61,90 %	77,78 %
Física	45,95 %	56,52 %	66,67 %	33,33 %
No Contesta	0,00 %	0,00 %	4,76 %	0,00 %

¿En donde?

Respuesta	21 De Enero	Bávaro	Verón	Villa Cerro
En su casa	81,08 %	100,00 %	90,48 %	33,33 %
Otro especificar	2,70 %	0,00 %	9,52 %	33,33 %
En casa de un familiar	16,22 %	0,00 %	0,00 %	22,22 %
No Contesta	5,41 %	0,00 %	0,00 %	11,11 %

¿por quién?

Respuesta	21 De Enero	Bávaro	Verón	Villa Cerro
Otro familiar	27,03 %	43,48 %	66,67 %	22,22 %
Hermano(a)	29,73 %	26,09 %	9,52 %	22,22 %
Padre o Madre	16,22 %	43,48 %	19,05 %	0,00 %
Otro no pariente	29,73 %	8,70 %	28,57 %	11,11 %
No Contesta	10,81 %	4,35 %	4,76 %	22,22 %
Primo(a)	8,11 %	8,70 %	0,00 %	22,22 %

¿Ha denunciado?

Respuesta	21 De Enero	Bávaro	Verón	Villa Cerro
No	83,78%	82,61%	81,80%	100,00%
Sí	16,22%	17,39%	18,10%	

¿Ante quién denunció?

Respuesta	21 De Enero	Bávaro	Verón
Policía Nacional	0,00 %	50,00 %	75,00 %
Otro especificar	33,33 %	50,00 %	25,00 %
Ministerio Público	33,33 %	0,00 %	0,00 %
No contesta	33,33 %	0,00 %	0,00 %

¿Por que no denunció?

Respuesta	21 De Enero	Bávaro	Verón	Villa Cerro
Porque se trataba de un hecho sin importancia	67,74 %	57,89 %	15,38 %	44,44 %
Pensó que no le iban a creer o por vergüenza	0,00 %	0,00 %	61,54 %	11,11 %
Otro especificar	25,81 %	21,05 %	23,08 %	0,00 %
Por miedo	3,23 %	21,05 %	0,00 %	44,44 %
Por desconocimiento o desconfianza en las autoridades	9,68 %	0,00 %	0,00 %	0,00 %

¿Cuándo es víctima de violencia intrafamiliar o de violencia en el ámbito público a que Institución acude a pedir ayuda?

Respuesta	21 De Enero	Bávaro	Verón	Villa Cerro
No ha sido victima de estos tipos de violencia	52,37%	73,21%	88,95%	60,53%
Ninguna	11,70%	18,30%	6,05%	21,05%
La policía	19,50%	6,37%	10,53%	10,53%
La Fiscalía	8,91%	1,59%	2,11%	6,32%
Ministerio de la Mujer	7,52%	0,53%	2,37%	1,58%

Quando acudió a realizar una denuncia o a pedir ayuda ¿Cómo reaccionaron estas instituciones?

Respuestas	21 De Enero	Bávaro	Verón	Villa Cerro
La atendieron con rapidez, le asesoraron o informaron sobre sus derechos	36,43%	82,50%	77,19%	42,86%
No contesta	22,48%	6,25%	3,51%	20,00%
No le prestaron atención, no le hicieron caso o no le dieron importancia	14,73%	6,25%	8,77%	11,43%
No le atendieron	5,43%	2,50%	5,26%	17,14%
Otra especificar	19,38%			
La remitieron a otra institución	0,78%	12,50%	1,75%	8,57%
Le recomendaron que no denuncié	0,78%		3,51%	