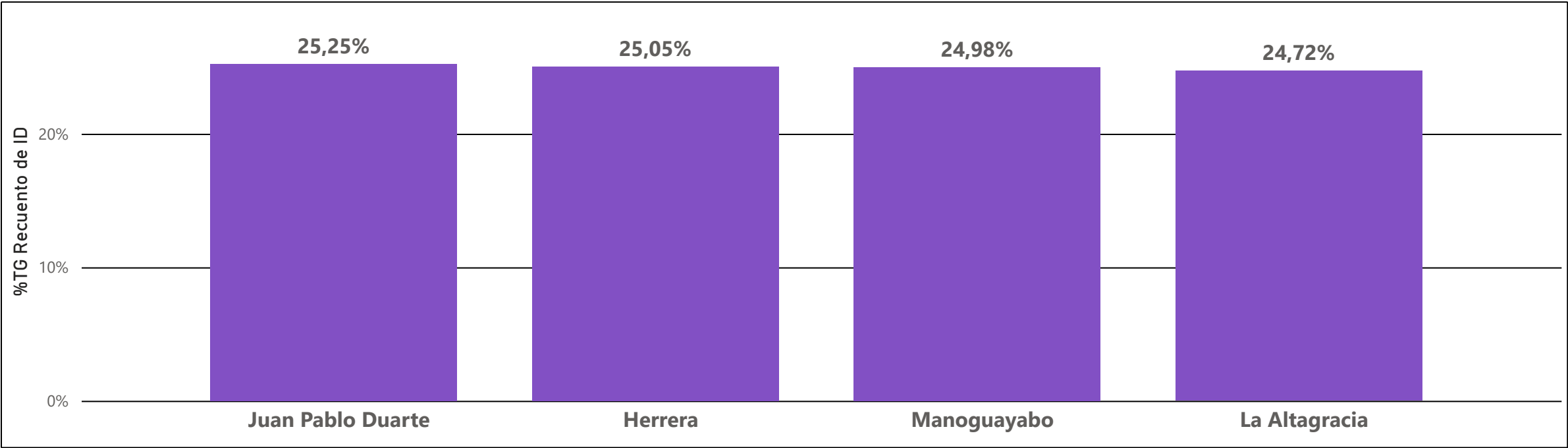


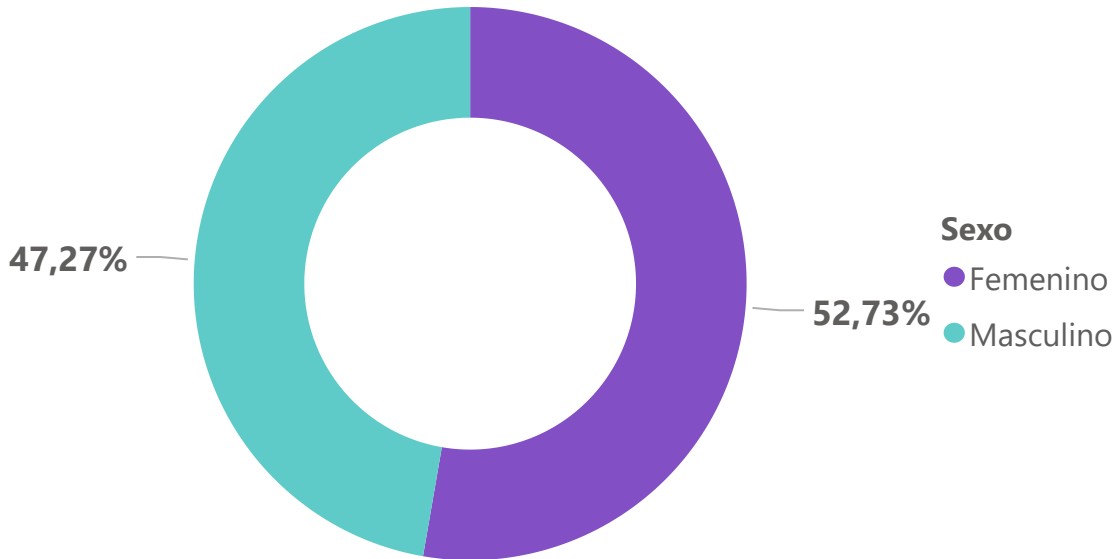
Características de personas encuestadas (M1)



Sector o barrio

- Herrera
- Juan Pablo Duarte
- La Altagracia
- Manoguyabo

Sexo de encuestados



Número de encuestados

1521

Sexo

- Femenino
- Masculino

Municipio

Santo Domingo Oe... ▾

Percepción sobre la seguridad y confianza en las instituciones

Municipio
Santo Domingo Oeste

Sexo
Todas

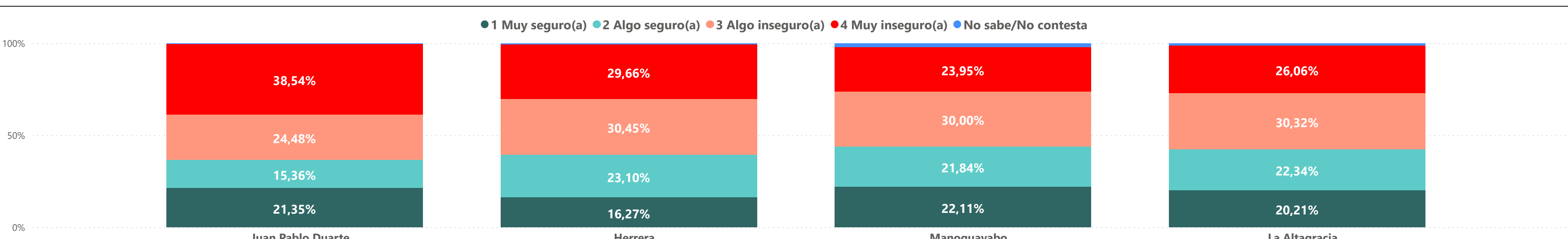
Sector o barrio
Todas

Municipio
Santo Domingo Oeste

Número de encuestados
1521

Percepción de seguridad en el barrio o sector

¿Qué tan seguro se siente usted en su barrio?



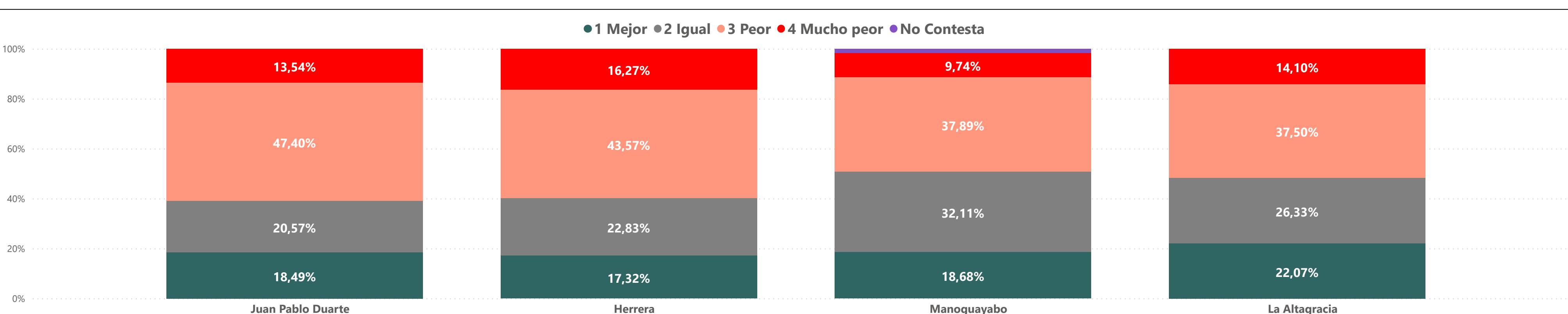
¿En qué horario se siente usted menos confiado al caminar?

Respuesta	Herrera	Juan Pablo Duarte	La Altagracia	Manoguayabo
5:00 a 7:00	18,37%	22,40%	17,82%	20,79%
23:00 en adelante	12,2%	11,72%	26,60%	23,18%
21:00 a 23:00	13,2%	18,01%	16,49%	21,88%
19:00 a 21:00	15,22%	15,89%	7,98%	17,37%
17:00 a 19:00	8,40%	5,99%	8,51%	12,11%
9:00 a 11:00	4,66%	8,33%	6,65%	0,79%
11:00 a 13:00	5,56%	5,21%	7,71%	1,58%
7:00 a 9:00	5,30%	7,03%	5,05%	1,32%
13:00 a 15:00	4,20%	3,39%	2,66%	0,53%
15:00 a 17:00	1,84%	1,04%	0,53%	0,79%

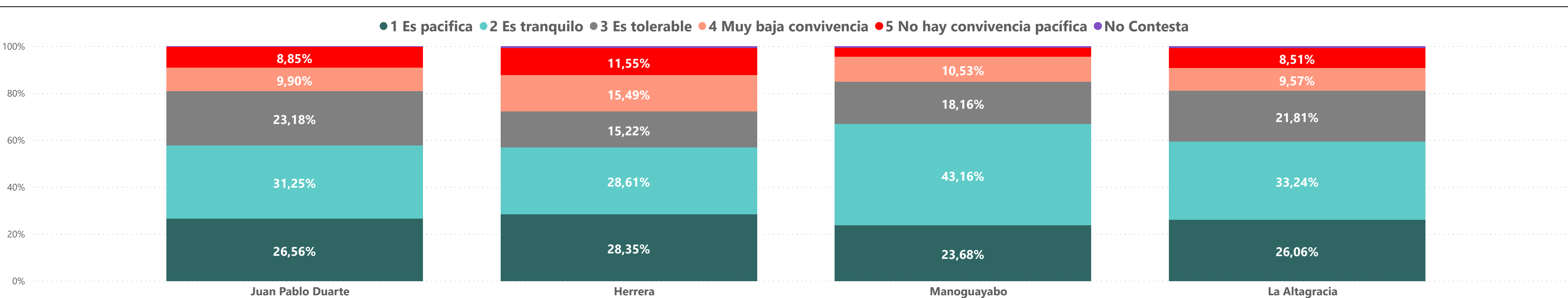
Grupos que representan mayor amenaza

Respuesta	Herrera	Juan Pablo Duarte	La Altagracia	Manoguayabo
Delincuentes comunes	51,44%	55,99%	47,82%	55,53%
Los policías o los militares	12,32%	17,97%	22,61%	16,84%
Pandillas	22,15%	17,45%	18,62%	14,21%
No Contesta	2,89%	4,43%	4,52%	8,95%
Crimen organizado	4,20%	4,17%	6,38%	4,47%

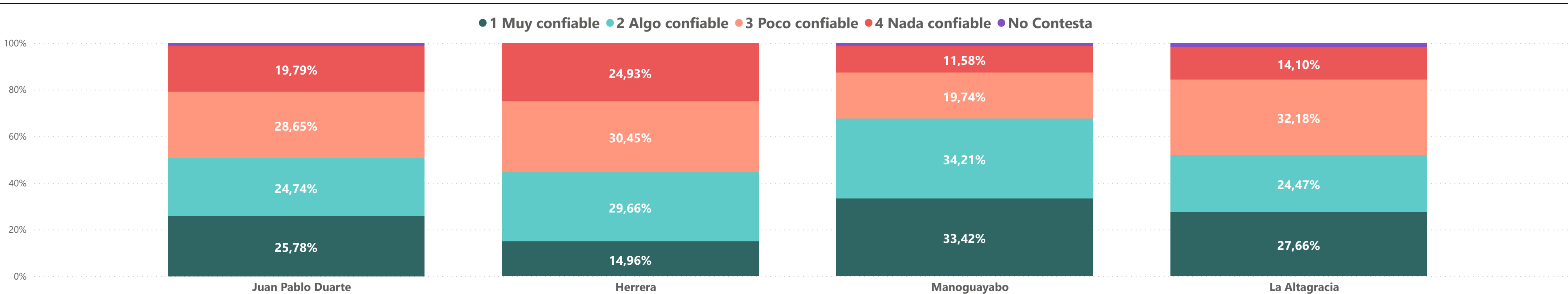
¿Cómo está la seguridad ciudadana en su sector, comparada con la de hace un año?



¿Cómo percibe que es la convivencia en su sector?



Hablando de las personas que viven en su calle, diría que la gente de su comunidad es:



Factores que más afectan la seguridad ciudadana

Respuesta	Herrera	Juan Pablo Duarte	La Altagracia	Manoguayabo
Robo a personas (pertenencias personales)	39,90 %	45,05 %	42,82 %	46,05 %
Microtráfico- Comercialización de Drogas,	28,35 %	39,32 %	35,64 %	26,05 %
Riña y rencilla	21,52 %	23,18 %	18,88 %	11,32 %
Robo de vehículos	22,31 %	17,19 %	21,28 %	13,95 %
Porte ilegal de armas	23,36 %	18,49 %	18,35 %	10,00 %
Robo a establecimientos comerciales	20,73 %	17,19 %	14,36 %	12,11 %
Robo electrónico	7,35 %	13,80 %	12,23 %	5,26 %
Homicidio o intento de homicidio	13,12 %	8,33 %	11,17 %	2,63 %
Invasión de terrenos privados	4,99 %	2,34 %	6,91 %	20,26 %
Otro especificar	6,56 %	9,64 %	11,17 %	6,58 %
Comercialización de licor adulterado	11,02 %	8,85 %	7,71 %	4,74 %
Violación o intento de violación	11,81 %	4,69 %	10,37 %	2,63 %
No Contesta	3,94 %	3,91 %	2,39 %	13,68 %
Secuestro	5,77 %	5,73 %	5,85 %	1,05 %
Contrabando de mercancía	4,72 %	3,39 %	5,32 %	2,37 %
Trata de personas	3,41 %	3,39 %	2,13 %	0,53 %
Robo a ganado	5,25 %	1,04 %	1,33 %	0,79 %

Factores que más afectan la convivencia

Respuesta	Herrera	Juan Pablo Duarte	La Altagracia	Manoguayabo
Manejo de basuras y aseo calles	30,45 %	31,77 %	39,63 %	35,79 %
Carrera de Motores	35,96 %	36,20 %	37,77 %	23,68 %
Teteos	33,60 %	37,76 %	29,79 %	21,58 %
Contaminación sónica	15,49 %	23,44 %	17,82 %	13,68 %
Violencia contra la mujer	20,73 %	19,01 %	16,76 %	11,05 %
Contaminación ambiental	16,01 %	13,80 %	12,23 %	11,84 %
Consumo Nocivo de alcohol o sustancias psicoactivas	12,60 %	14,84 %	15,69 %	10,00 %
Riñas y rencillas	15,22 %	14,06 %	11,44 %	9,21 %
Horario en bares y venta de licor	11,29 %	9,11 %	9,04 %	7,89 %
Accidentes de tránsito	13,12 %	6,25 %	8,51 %	6,58 %
Invasión espacio público	8,92 %	7,81 %	7,71 %	8,16 %
Violencia intrafamiliar	9,71 %	4,69 %	7,45 %	5,00 %
Ventas callejeras	7,87 %	6,77 %	6,12 %	2,63 %
Otro especificar	2,89 %	5,99 %	7,98 %	4,21 %
No Contesta	2,36 %	2,08 %	2,13 %	12,11 %
Incumplimiento de toque de queda	4,72 %	3,39 %	6,12 %	1,58 %
Incumplimiento de medidas de bioseguridad	2,89 %	2,60 %	3,72 %	1,84 %
Rutas ilegales	3,15 %	0,52 %	2,13 %	0,53 %

Alta confianza en las Instituciones (8 a 10, en escala de 1 a 10) por Municipios

Sectores	Alcaldía	DIGESETT	DNCD	Fiscalía	Policía	S. Judicial
Juan Pablo Duarte	25,00 %	31,25 %	25,52 %	35,94 %	20,31 %	25,00 %
Manoguayabo	19,21 %	26,58 %	19,74 %	30,26 %	19,21 %	27,37 %
La Altagracia	20,21 %	20,21 %	19,41 %	31,12 %	16,22 %	24,73 %
Herrera	15,75 %	19,69 %	18,37 %	25,72 %	18,11 %	22,83 %

Informe sobre victimizacion

Municipio Santo Domingo Oeste	Sexo Todas	Sector o barrio Todas
	Municipio Santo Domingo Oeste	Número de encuestados 1521

Victimización en los últimos 12 meses

¿Ha sido usted víctima de algún acto delincencial en el último año?

Respuesta	Herrera	Juan Pablo Duarte	La Altagracia	Manoguayabo
No	80,58%	82,59%	88,83%	88,68%
Si	19,42%	17,45%	11,17%	11,32%

¿Cuántas veces ha sido víctima de delito en los últimos 12 meses?

Respuesta	Herrera	Juan Pablo Duarte	La Altagracia	Manoguayabo
1	36,26%	51,73%	76,19%	85,11%
2	33,78%	31,34%	14,29%	25,58%
3	8,11%	8,96%	9,52%	18,60%
4		2,99%		
6		1,49%		
7	1,35%			
Mas de 10		1,49%		

Delitos de los que ha sido víctima

Respuesta	Herrera	Juan Pablo Duarte	La Altagracia	Manoguayabo
Robo en la calle	72,97%	65,67%	92,86%	58,14%
Robo de la casa	13,51%	20,90%	4,76%	32,56%
Otro especificar	4,05%	2,99%	4,76%	9,30%
Robo a comercio	2,70%	4,48%	2,38%	6,98%
Daño a la propiedad (casa, vehículo)	0,00%	5,97%	0,00%	9,30%
Falsificación o clonación de tarjetas de crédito	1,35%	5,97%	0,00%	0,00%
Amenazas	4,05%	2,99%	0,00%	0,00%
Riña y rencilla	6,76%	0,00%	0,00%	0,00%
Violencia de género	1,35%	1,49%	0,00%	0,00%
Invasión de terreno privado	1,35%	0,00%	0,00%	0,00%
Extorsión o chantaje	0,00%	0,00%	0,00%	0,00%
No contesta	0,00%	0,00%	0,00%	0,00%
Secuestro	0,00%	0,00%	0,00%	0,00%
Violencia intrafamiliar	0,00%	0,00%	0,00%	0,00%

¿Qué vienes le fueron robados?

Respuesta	Herrera	Juan Pablo Duarte	La Altagracia	Manoguayabo
No fue víctima de robo	53,23%	57,89%	78,57%	71,79%
Robo de ganado	35,48%	35,09%	47,62%	28,21%
Robo de pieza de vehículo	22,58%	43,86%	28,57%	48,72%
Robo de bicicleta	9,68%	5,26%	7,14%	10,26%
Robo de celular	0,00%	0,00%	0,00%	5,13%
Robo de objeto personal	0,00%	3,51%	0,00%	0,00%
Robo de motocicleta	3,23%	0,00%	0,00%	0,00%
No contesta	0,00%	0,00%	0,00%	0,00%
Otro especificar	0,00%	0,00%	0,00%	0,00%
Robo computador	0,00%	0,00%	0,00%	0,00%
Robo de automóvil	0,00%	0,00%	0,00%	0,00%

¿Denuncio la situacion?

Respuesta	Herrera	Juan Pablo Duarte	La Altagracia	Manoguayabo
No	88,68%	64,18%	89,52%	88,14%
Si	11,32%	35,82%	10,48%	11,86%

¿Ante quien denuncio?

Respuesta	Herrera	Juan Pablo Duarte	La Altagracia	Manoguayabo
Ministerio Público	13,16%	4,17%	5,88%	16,67%
No contesta	0,00%	0,00%	0,00%	0,00%
Otro especificar	5,26%	25,00%	0,00%	5,56%
Policia Nacional	81,58%	70,83%	94,12%	83,33%

¿Por que no denuncio?

Respuesta	Herrera	Juan Pablo Duarte	La Altagracia	Manoguayabo
Otro especificar	41,67%	51,16%	44,00%	48,00%
Por desconocimiento o desconfianza en las autoridades	36,11%	23,26%	20,00%	36,00%
Porque se trataba de un hecho sin importancia	5,56%	16,28%	12,00%	8,00%
Por miedo	13,89%	9,30%	8,00%	8,00%
Pensó que no le iban a creer o por vergüenza	2,78%	0,00%	16,00%	0,00%
No contesta	0,00%	0,00%	0,00%	0,00%

Características de victimarios

Edades aproximadas

Respuesta	Herrera	Juan Pablo Duarte	La Altagracia	Manoguayabo
20-24	30,45%	31,54%	40,95%	33,33%
15-19	35,81%	10,53%	16,67%	20,51%
30-34	30,52%	11,05%	9,52%	7,95%
25-29	16,13%	15,79%	23,81%	5,13%
No sabe	1,61%	15,79%	7,14%	15,38%
35-39	6,45%		11,90%	5,13%
40-44		1,75%		2,56%
50-54	3,23%			
No contesta	3,23%	3,51%		
65 ó Mas	1,61%			

¿Era hombre o mujer?

Respuesta	Herrera	Juan Pablo Duarte	La Altagracia	Manoguayabo
Hombre	100,00%	87,74%	85,71%	94,87%
No Sabe		5,26%	7,14%	5,13%
Mujer		7,02%	7,14%	

Conducta de victimarios

Horario de los hechos

Respuesta	Herrera	Juan Pablo Duarte	La Altagracia	Manoguayabo
5:00 a 7:00	19,35%	19,30%	7,14%	15,38%
11:00 a 13:00	12,90%	10,53%	16,67%	12,82%
19:00 a 21:00	9,68%	8,77%	19,05%	12,82%
23:00 en adelante	3,23%	15,79%	9,52%	20,51%
17:00 a 19:00	9,68%	5,26%	23,81%	7,69%
9:00 a 11:00	8,06%	12,28%	11,90%	7,69%
21:00 a 23:00	6,45%	10,53%	11,90%	5,13%
13:00 a 15:00	8,06%	7,02%	0,00%	12,82%
7:00 a 9:00	14,52%	8,77%	0,00%	0,00%
15:00 a 17:00	8,06%	8,77%	0,00%	5,13%

Día de los hechos

Respuesta	Herrera	Juan Pablo Duarte	La Altagracia	Manoguayabo
Viernes	20,97%	22,81%	14,29%	20,51%
Martes	17,74%	15,79%	11,90%	25,64%
Lunes	16,13%	26,32%	9,52%	7,69%
Domingo	8,06%	15,79%	14,29%	15,38%
Sabado	16,13%	0,00%	19,05%	17,95%
Miercoles	6,45%	17,54%	23,81%	5,13%
Jueves	17,74%	12,28%	9,52%	10,26%
No contesta	0,00%	0,00%	0,00%	0,00%

¿Cuántos eran?

Respuesta	Herrera	Juan Pablo Duarte	La Altagracia	Manoguayabo
2	24,19%	17,37%	42,86%	87,28%
1	2,90%	38,60%	3,33%	17,95%
3	6,45%	10,53%	9,52%	15,38%
4	1,61%	3,51%	7,14%	7,69%
Mas de 5	4,84%		2,38%	7,69%
5			4,76%	

¿Dónde ocurrió?

Respuesta	Herrera	Juan Pablo Duarte	La Altagracia	Manoguayabo
En la calle	83,87%	68,42%	80,95%	61,54%
Otro especificar	3,23%	14,04%	16,67%	17,95%
Área común de su residencia	9,68%	19,30%	0,00%	5,13%
Centro comercial	3,23%	1,75%	2,38%	5,13%
Transporte público	0,00%	0,00%	0,00%	10,26%
El parque	3,23%	1,75%	0,00%	5,13%
La playa	0,00%	1,75%	0,00%	0,00%
Lugar de diversión	0,00%	0,00%	0,00%	0,00%

¿Cómo se transportaban?

Respuesta	Herrera	Juan Pablo Duarte	La Altagracia	Manoguayabo
Motor	70,97%	70,18%	89,52%	71,79%
A Pies	28,81%	17,54%	38,10%	17,95%
Automovil	3,23%	7,02%		7,69%
Otro especificar		5,26%	2,38%	2,56%

¿Hubo arma de fuego?

Respuesta	Herrera	Juan Pablo Duarte	La Altagracia	Manoguayabo
No	85,18%	89,88%	80,00%	86,67%
Si	14,84%	10,35%	20,00%	13,33%

¿Cómo ocurrió?

Respuesta	Herrera	Juan Pablo Duarte	La Altagracia	Manoguayabo
Robo sin violencia	70,97%	71,93%	83,33%	86,67%
Robo con violencia	29,03%	24,56%	16,67%	13,33%
No contesta		3,51%		

Informe sobre violencia pública e intrafamiliar

Municipio
Santo Domingo Oeste

Sexo
Todas

Sector o barrio
Todas

Municipio
Santo Domingo Oeste

Número de encuestados
1521

Violencia publica en los últimos 12 meses

¿Ha experimentado algún tipo de violencia fuera de su casa?

Respuesta	Herrera	Juan Pablo Duarte	La Altagracia	Manoguayabo
No	9,50%	88,28%	94,15%	92,89%
Sí	10,50%	11,72%	5,85%	7,11%

¿De que tipo?

Respuesta	Herrera	Juan Pablo Duarte	La Altagracia	Manoguayabo
Física	57,50 %	75,56 %	77,27 %	44,44 %
Verbal	42,50 %	51,11 %	72,73 %	74,07 %
No Contesta	12,50 %	0,00 %	0,00 %	0,00 %

¿En donde?

Respuesta	Herrera	Juan Pablo Duarte	La Altagracia	Manoguayabo
En la calle	80,00 %	86,67 %	68,18 %	70,37 %
Otro especificar	10,00 %	2,22 %	36,36 %	7,41 %
Área común de su residencia	5,00 %	6,67 %	0,00 %	7,41 %
Transporte público	0,00 %	2,22 %	4,55 %	7,41 %
Centro comercial	0,00 %	4,44 %	0,00 %	7,41 %
No Contesta	5,00 %	0,00 %	0,00 %	0,00 %
El parque	0,00 %	2,22 %	0,00 %	0,00 %
La playa	0,00 %	0,00 %	0,00 %	0,00 %
Lugar de diversión	0,00 %	0,00 %	0,00 %	0,00 %

¿por quién?

Respuesta	Herrera	Juan Pablo Duarte	La Altagracia	Manoguayabo
Persona desconocida	85,00 %	55,56 %	45,45 %	48,15 %
Amigo o conocido	20,00 %	17,78 %	27,27 %	29,63 %
Chofer de transporte público	5,00 %	13,33 %	9,09 %	14,81 %
Otro especificar	7,50 %	11,11 %	4,55 %	7,41 %
Vecino	12,50 %	4,44 %	4,55 %	7,41 %
Autoridades	0,00 %	6,67 %	9,09 %	0,00 %
Amigos de redes sociales	0,00 %	0,00 %	0,00 %	0,00 %
No Contesta	0,00 %	0,00 %	0,00 %	0,00 %

¿Ha denunciado?

Respuesta	Herrera	Juan Pablo Duarte	La Altagracia	Manoguayabo
No	77,50%	80,00%	72,73%	77,78%
Sí	22,50%	20,00%	27,27%	22,22%

¿Ante quién denunció?

Respuesta	Herrera	Juan Pablo Duarte	La Altagracia	Manoguayabo
Ministerio Público	22,22 %	0,00 %	0,00 %	66,67 %
No contesta	0,00 %	0,00 %	0,00 %	0,00 %
Otro especificar	11,11 %	0,00 %	33,33 %	0,00 %
Policía Nacional	66,67 %	100,00 %	100,00 %	66,67 %

¿Por que no denunció?

Respuesta	Herrera	Juan Pablo Duarte	La Altagracia	Manoguayabo
Porque se trataba de un hecho sin importancia	38,71 %	41,67 %	37,50 %	71,43 %
Otro especificar	16,13 %	33,33 %	43,75 %	9,52 %
Por desconocimiento o desconfianza en las autoridades	12,90 %	19,44 %	12,50 %	4,76 %
Por miedo	22,58 %	5,56 %	6,25 %	0,00 %
Pensó que no le iban a creer o por vergüenza	9,68 %	0,00 %	0,00 %	19,05 %

Violencia Intrafamiliar en los últimos 12 meses

¿Ha experimentado algún tipo de violencia Intrafamiliar en casa?

Respuesta	Herrera	Juan Pablo Duarte	La Altagracia	Manoguayabo
No	94,23%	90,63%	94,41%	94,21%
Sí	5,77%	9,38%	5,59%	5,79%

¿De que tipo?

Respuesta	Herrera	Juan Pablo Duarte	La Altagracia	Manoguayabo
Verbal	81,82 %	77,78 %	57,14 %	59,09 %
Física	36,36 %	52,78 %	66,67 %	40,91 %
No Contesta	0,00 %	0,00 %	0,00 %	18,18 %

¿En donde?

Respuesta	Herrera	Juan Pablo Duarte	La Altagracia	Manoguayabo
En su casa	72,73 %	63,89 %	100,00 %	68,18 %
En casa de un familiar	27,27 %	30,56 %	0,00 %	4,55 %
Otro especificar	0,00 %	5,56 %	0,00 %	27,27 %
No Contesta	0,00 %	0,00 %	0,00 %	0,00 %

¿por quién?

Respuesta	Herrera	Juan Pablo Duarte	La Altagracia	Manoguayabo
Otro familiar	27,27 %	30,56 %	38,10 %	36,36 %
Hermano(a)	40,91 %	33,33 %	23,81 %	13,64 %
Otro no pariente	18,18 %	19,44 %	9,52 %	18,18 %
No Contesta	4,55 %	13,89 %	14,29 %	22,73 %
Padre o Madre	4,55 %	8,33 %	0,00 %	9,09 %
Primo(a)	13,64 %	0,00 %	4,76 %	0,00 %

¿Ha denunciado?

Respuesta	Herrera	Juan Pablo Duarte	La Altagracia	Manoguayabo
No	72,73%	83,33%	76,19%	72,73%
Sí	27,27%	16,67%	23,81%	27,27%

¿Ante quién denunció?

Respuesta	Herrera	Juan Pablo Duarte	La Altagracia	Manoguayabo
Ministerio Público	16,67 %	83,33 %	40,00 %	66,67 %
Policía Nacional	33,33 %	16,67 %	60,00 %	33,33 %
Otro especificar	50,00 %	0,00 %	0,00 %	0,00 %
No contesta	0,00 %	0,00 %	0,00 %	0,00 %

¿Por que no denunció?

Respuesta	Herrera	Juan Pablo Duarte	La Altagracia	Manoguayabo
Otro especificar	43,75 %	43,33 %	50,00 %	31,25 %
Porque se trataba de un hecho sin importancia	37,50 %	46,67 %	25,00 %	43,75 %
Por miedo	0,00 %	0,00 %	25,00 %	12,50 %
Pensó que no le iban a creer o por vergüenza	12,50 %	10,00 %	0,00 %	0,00 %
Por desconocimiento o desconfianza en las autoridades	6,25 %	0,00 %	0,00 %	12,50 %

¿Cuándo es víctima de violencia intrafamiliar o de violencia en el ámbito público a que Institución acude a pedir ayuda?

Respuesta	Herrera	Juan Pablo Duarte	La Altagracia	Manoguayabo
No ha sido victima de estos tipos de violencia	88,06%	41,15%	50,80%	77,37%
La policia	11,76%	19,53%	23,94%	8,42%
Ninguna	8,11%	26,30%	13,03%	4,21%
La Fiscalia	0,24%	10,16%	11,17%	9,74%
Ministerio de la Mujer	1,84%	2,86%	1,06%	0,26%

Quando acudió a realizar una denuncia o a pedir ayuda ¿Cómo reaccionaron estas instituciones?

Respuestas	Herrera	Juan Pablo Duarte	La Altagracia	Manoguayabo
La atendieron con rapidez, le asesoraron o informaron sobre sus derechos	55,69%	50,40%	51,47%	61,43%
No le prestaron atención, no le hicieron caso o no le dieron importancia	7,96%	12,80%	18,38%	17,14%
Otra especificar	4,79%	17,60%	16,18%	4,29%
La remitieron a otra institución	7,19%	3,20%	7,35%	12,86%
No contesta	8,38%	4,80%	0,74%	2,86%
No le atendieron	4,79%	4,80%	5,88%	
Le recomendaron que no denuncié	1,20%	6,40%		1,43%