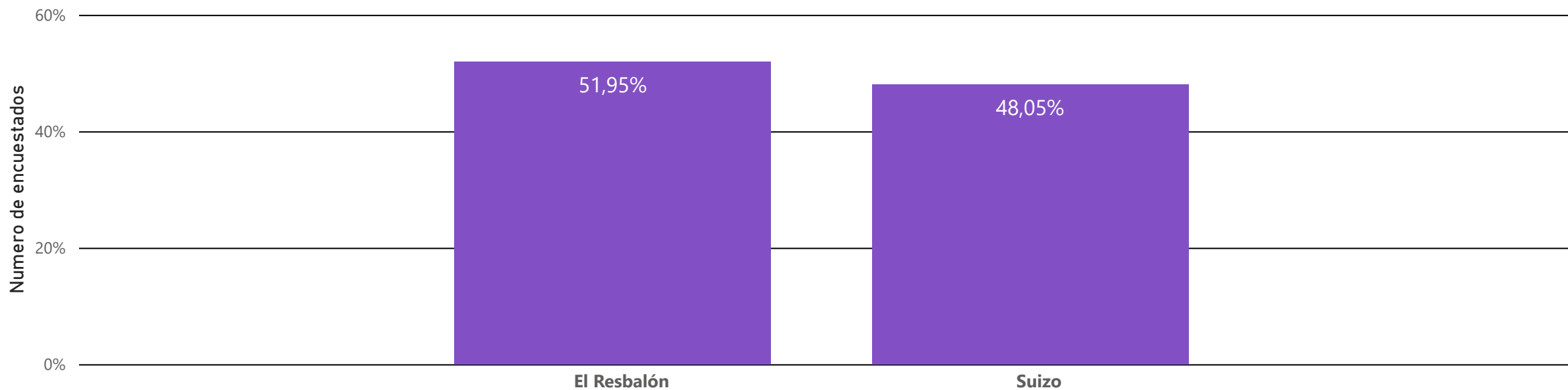


# Características de personas encuestadas (2023)

## Encuestas por municipios

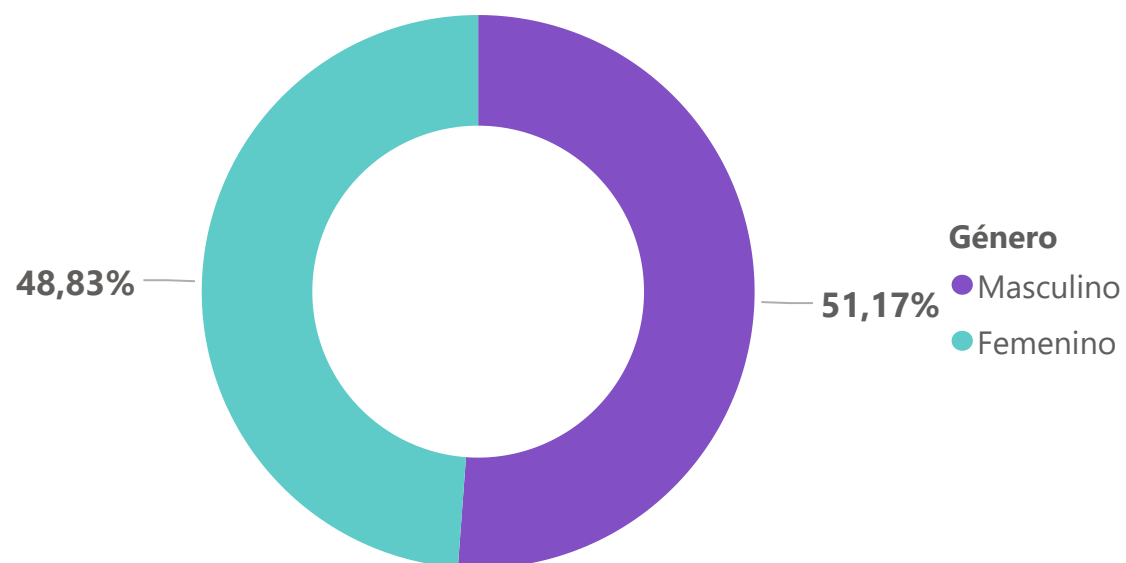


### Sector

El Resbalón

Suizo

## Sexo de encuestados



## Número de encuestados

385

### Género

Femenino

Masculino

### Municipio

Monte Plata



## Percepción sobre la seguridad y confianza en las instituciones

Municipio  
Monte Plata

Género  
Todas

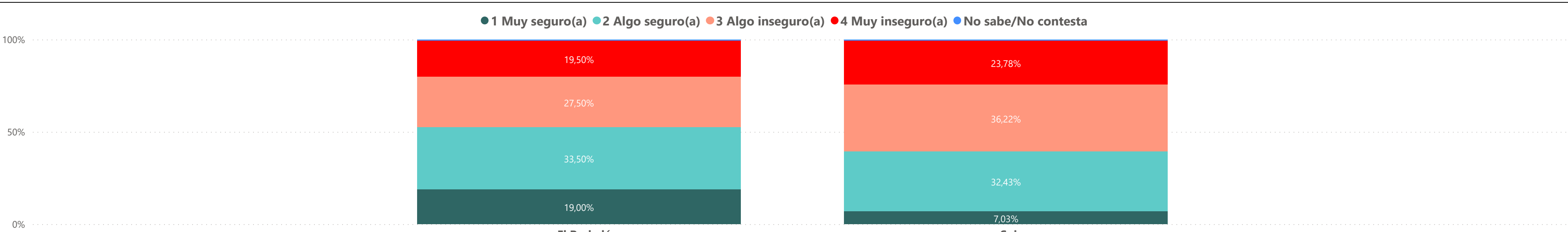
Sector  
Todas

Municipio  
Monte Plata

Número de encuestados  
**385**

### Percepción de seguridad en el barrio o sector

¿Qué tan seguro se siente usted en su barrio?



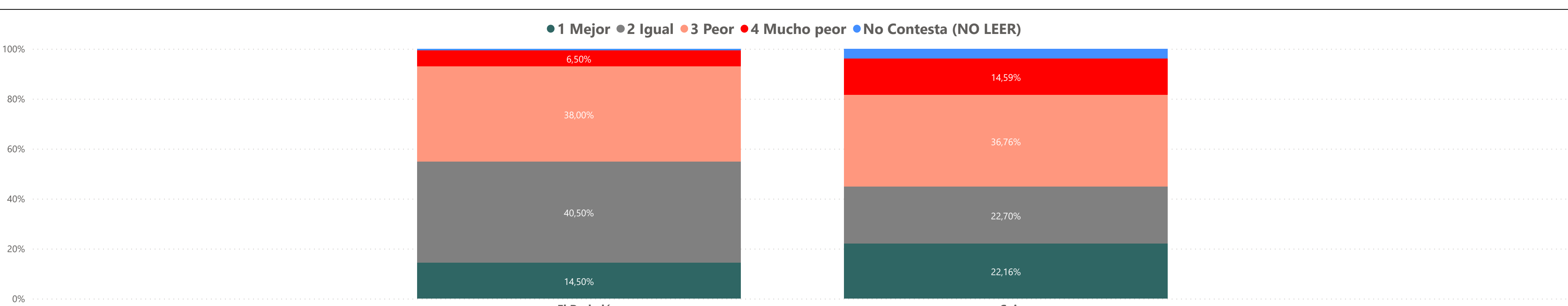
¿En qué horario se siente usted menos confiado al caminar?

Respuesta	El Resbalón	Suizo
9:00 pm a 11:00 pm	30,50%	30,27%
11:00 pm en adelante	23,00%	29,73%
NS/NR	25,00%	18,43%
7:00 pm a 9:00 pm	0,50%	18,02%
5:00 am a 7:00 am	4,00%	1,62%
5:00 pm a 7:00 pm	0,50%	4,32%
9:00 am a 11:00 am		1,62%
1:00 pm a 3:00 pm	0,50%	
3:00 pm a 5:00 pm		0,54%
7:00 am a 9:00 am		0,54%

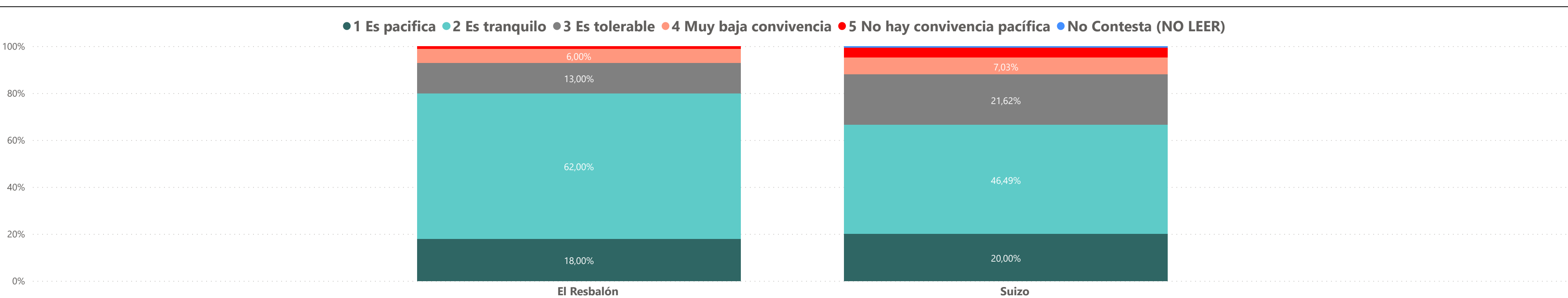
### Grupos que representan mayor amenaza

Respuesta	El Resbalón	Suizo
Delincentes comunes	50,00%	52,97%
Adolescentes	17,50%	11,05%
Los policías o los militares	13,50%	12,43%
Pandillas	11,50%	9,73%
No Contesta (NO LEER)	3,50%	8,65%
Crimen organizado	4,00%	2,16%

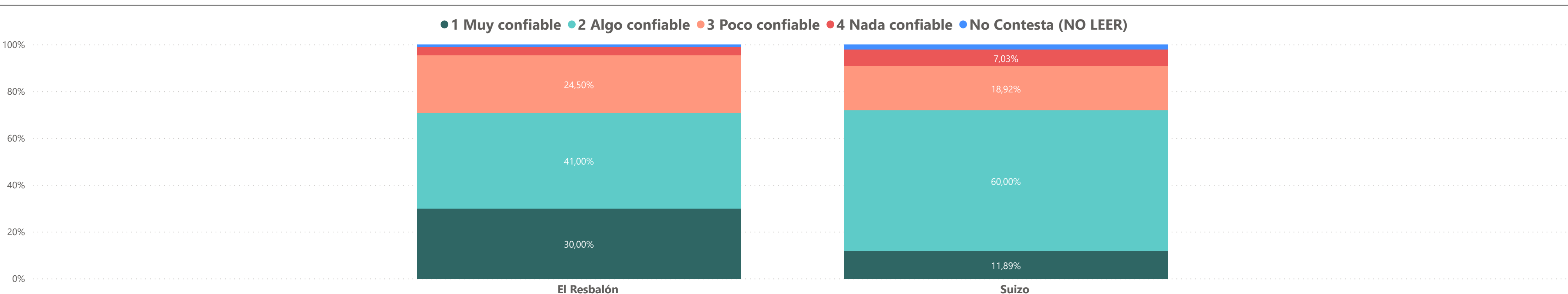
¿Cómo está la seguridad ciudadana en su sector, comparada con la de hace un año?



¿Cómo percibe que es la convivencia en su sector?



Hablando de las personas que viven en su calle, diría que la gente de su comunidad es:



### Factores que más afectan la seguridad ciudadana

Respuesta	El Resbalón	Suizo
Microtráfico- Comercialización de Drogas,	44,50 %	54,05 %
Robo a personas (pertenencias personales)	29,50 %	55,14 %
Robo de vehículos	28,00 %	18,38 %
No Contesta (NO LEER)	16,50 %	20,00 %
Robo a establecimientos comerciales	18,00 %	18,38 %
Invasión de terrenos privados	13,00 %	8,65 %
Robo electrónico	8,00 %	13,51 %
Robo de ganado	11,50 %	8,65 %
Robo partes de vehículos	7,00 %	8,11 %
Riña y rencilla	7,00 %	7,03 %
Porte ilegal de armas	8,50 %	4,86 %
Violación o intento de violación	7,00 %	4,32 %
Delitos Cibernéticos	8,00 %	2,70 %
Homicidio o intento de homicidio	5,50 %	2,16 %
Comercialización de licor adulterado	5,00 %	0,54 %
Otro especificar	1,00 %	3,78 %
Contrabando de mercancía	1,50 %	1,62 %
Sicariato	2,50 %	0,00 %
Secuestro	0,50 %	1,08 %
Trata de personas	0,50 %	0,54 %

### Factores que más afectan la convivencia

Respuesta	El Resbalón	Suizo
Carrera de Motores	53,00 %	35,68 %
Manejo de basuras y aseo calles	34,00 %	45,41 %
Enajenados Mentales	21,50 %	23,24 %
Contaminación ambiental	28,00 %	14,05 %
Consumo Nocivo de alcohol o sustancias psicoactivas	13,50 %	23,24 %
Accidentes de tránsito	18,50 %	13,51 %
No Contesta (NO LEER)	8,00 %	20,54 %
Contaminación sónica	16,50 %	9,19 %
Horario en bares y venta de licor y teteo	12,50 %	8,65 %
Violencia intrafamiliar	8,50 %	5,95 %
Violencia de Genero	6,00 %	4,86 %
Bandas y Padillas	3,50 %	6,49 %
Ventas callejeras	3,50 %	4,86 %
Niños y Niñas Adolescentes	5,50 %	2,70 %
Riñas y rencillas	4,00 %	3,78 %
Invasión espacio público	6,00 %	1,62 %
Otro especificar	0,00 %	4,86 %
Rutas ilegales	0,50 %	1,08 %
Teteos	0,00 %	0,00 %

Alta confianza en las Instituciones (8 a 10, en escala de 1 a 10) por Municipios

Sector	Alcaldía	DIGESETT	DNCD	Fiscalía	Policia	Politur	S. Judicial
Suizo	20,54 %	23,78 %	14,59 %	34,05 %	28,65 %	38,92 %	28,11 %
El Resbalón	22,00 %	24,00 %	15,00 %	25,50 %	15,50 %	31,00 %	18,50 %

## Informe sobre victimizacion

<b>Municipio</b> Monte Plata	<b>Género</b> Todas	<b>Sector</b> Todas
<b>Municipio</b> Monte Plata	<b>Número de encuestados</b> <b>385</b>	

### Victimización en los últimos 12 meses

¿Ha sido usted víctima de algún acto delincencial en el último año?

Respuesta	El Resbalón	Suizo
No	67,00%	66,61%
Si	13,00%	9,19%

¿Cuántas veces ha sido víctima de delito en los últimos 12 meses?

Respuesta	El Resbalón	Suizo
1	69,23%	64,71%
2	30,77%	35,53%
7		5,88%
NS/NR		5,88%

### Delitos de los que ha sido víctima

Respuesta	El Resbalón	Suizo
Robo en la calle	30,46%	35,29%
Robo de la casa	34,62%	35,29%
Otro especificar	3,85%	23,53%
Robo a comercio	11,54%	5,88%
Falsificación o clonación de tarjetas de crédito	7,69%	5,88%
Invasión de terreno privado	3,85%	5,88%
Amenazas	0,00%	5,88%
Delitos sexuales, violación o intento de violación	0,00%	5,88%
Daño a la propiedad (casa, vehículo)	3,85%	0,00%
Extorsión o chantaje	3,85%	0,00%
Sicariato	3,85%	0,00%
No contesta	0,00%	0,00%
Riña y rencilla	0,00%	0,00%
Secuestro	0,00%	0,00%
Violencia de género	0,00%	0,00%
Violencia intrafamiliar	0,00%	0,00%

¿Qué vienes le fueron robados?

Respuesta	El Resbalón	Suizo
Otro especificar	38,10%	66,67%
Robo de celular	33,33%	50,00%
Robo de objeto personal	23,81%	16,67%
Robo de motocicleta	4,76%	16,67%
Robo de pieza de vehículo	9,52%	0,00%
Robo computador	0,00%	8,33%
No fue víctima de robo	4,76%	0,00%
No contesta	0,00%	0,00%
Robo de automóvil	0,00%	0,00%
Robo de bicicleta	0,00%	0,00%
Robo de ganado	0,00%	0,00%

¿Denuncio la situacion?

Respuesta	El Resbalón	Suizo
Si	47,31%	70,59%
No	57,69%	29,41%

¿Ante quien denuncio?

Respuesta	El Resbalón	Suizo
Ministerio Público	27,27%	50,00%
No contesta	0,00%	0,00%
Otro especificar	9,09%	0,00%
Policia Nacional	61,82%	50,33%

¿Por que no denuncio?

Respuesta	El Resbalón	Suizo
Por desconocimiento o desconfianza en las autoridades	57,14%	40,00%
Otro especificar	21,43%	20,00%
Pensó que no le iban a creer o por vergüenza	14,29%	20,00%
Porque se trataba de un hecho sin importancia	7,14%	20,00%
Por miedo	0,00%	20,00%

### Características de victimarios

Edades aproximadas

Respuesta	El Resbalón	Suizo
No sabe	50,00%	58,33%
30-34	20,00%	
35-39		20,00%
15-19	10,00%	
20-24	10,00%	
25-29	5,00%	8,33%
40-44		8,33%
60-64	5,00%	

¿Eran dominicanos o extranjeros?

Respuesta	El Resbalón	Suizo
Dominicanos	60,00%	81,67%
No sabe	5,00%	8,33%
Extranjeros	5,00%	

¿Era hombre o mujer?

Respuesta	El Resbalón	Suizo
Hombre	60,00%	63,33%
No Sabe	5,00%	6,67%
Mujer	5,00%	

### Conducta de victimarios

Horario de los hechos

Respuesta	El Resbalón	Suizo
1:00 pm a 3:00 pm	25,00%	8,33%
11:00 pm en adelante	15,00%	16,67%
5:00 am a 7:00 am	0,00%	25,00%
7:00 pm a 9:00 pm	0,00%	25,00%
3:00 pm a 5:00 pm	20,00%	0,00%
5:00 pm a 7:00 pm	10,00%	8,33%
NS/NR	10,00%	8,33%
11:00 am a 13:00 am	15,00%	0,00%
9:00 am a 11:00 am	5,00%	8,33%
9:00 pm a 11:00 pm	5,00%	0,00%
7:00 am a 9:00 am	0,00%	0,00%

Día de los hechos

Respuesta	El Resbalón	Suizo
NS/NR	20,00%	16,67%
Jueves	25,00%	8,33%
Miercoles	15,00%	16,67%
Viernes	5,00%	25,00%
Martes	10,00%	16,67%
Domingo	15,00%	8,33%
Sabado	20,00%	0,00%
Lunes	5,00%	8,33%

¿Cuántos eran?

Respuesta	El Resbalón	Suizo
1	40,00%	81,67%
NS/NR	40,00%	33,33%
2	20,00%	25,00%

¿Dónde ocurrió?

Respuesta	El Resbalón	Suizo
En la casa	40,00%	58,33%
En la calle	30,00%	41,67%
Otro especificar	15,00%	8,33%
Área común de su residencia	5,00%	0,00%
Centro comercial	5,00%	0,00%
NS/NR	5,00%	0,00%
Transporte público	5,00%	0,00%
El parque	0,00%	0,00%
La playa	0,00%	0,00%
Lugar de diversión	0,00%	0,00%

¿Cómo se transportaban?

Respuesta	El Resbalón	Suizo
Motor	40,00%	25,00%
NS/NR	30,00%	25,00%
A Pies	10,00%	50,00%
Automovil	20,00%	

¿Hubo arma de fuego?

Respuesta	El Resbalón	Suizo
No	70,00%	66,67%
NS/NR	15,00%	6,67%
Si	15,00%	6,67%

¿Cómo ocurrió?

Respuesta	El Resbalón	Suizo
Robo sin violencia	80,00%	50,00%
Robo con violencia	15,00%	50,00%
No contesta (NO LEER)	5,00%	

# Informe sobre violencia pública e intrafamiliar

**Municipio**  
Monte Plata

**Género**  
Todas

**Sector**  
Todas

**Municipio**  
Monte Plata

**Número de encuestados**  
**385**

## Violencia publica en los últimos 12 meses

¿Ha experimentado algún tipo de violencia fuera de su casa?

Respuesta	El Resbalón	Suizo
No	93,00%	92,97%
Sí	7,00%	7,03%

¿De que tipo?

Respuesta	El Resbalón	Suizo
Física	57,14 %	69,23 %
Verbal	64,29 %	30,77 %
No Contesta (NO LEER)	0,00 %	0,00 %

¿En donde?

Respuesta	El Resbalón	Suizo
En la calle	71,43 %	61,54 %
El parque	14,29 %	7,69 %
Transporte público	14,29 %	7,69 %
Área común de su residencia	7,14 %	7,69 %
Centro comercial	0,00 %	7,69 %
Lugar de diversión	0,00 %	7,69 %
La playa	0,00 %	0,00 %
No Contesta	0,00 %	0,00 %
Otro especificar	0,00 %	0,00 %

¿por quién?

Respuesta	El Resbalón	Suizo
Persona desconocida	78,57 %	61,54 %
Amigo o conocido	14,29 %	15,38 %
Autoridades	14,29 %	7,69 %
Chofer de transporte público	0,00 %	7,69 %
No Contesta	0,00 %	7,69 %
Otro especificar	0,00 %	7,69 %
Vecino	7,14 %	0,00 %
Amigos de redes sociales	0,00 %	0,00 %

¿Ha denunciado?

Respuesta	El Resbalón	Suizo
No	92,86%	89,23%
Sí	7,14%	10,77%

¿Ante quién denunció?

Respuesta	El Resbalón	Suizo
Ministerio Público	0,00 %	75,00 %
No contesta	0,00 %	0,00 %
Otro especificar	0,00 %	0,00 %
Policía Nacional	100,00 %	75,00 %

¿Por que no denunció?

Respuesta	El Resbalón	Suizo
Porque se trataba de un hecho sin importancia	53,85 %	33,33 %
Por desconocimiento o desconfianza en las autoridades	30,77 %	22,22 %
Otro especificar	7,69 %	22,22 %
NS/NR	0,00 %	11,11 %
Por miedo	0,00 %	11,11 %
Pensó que no le iban a creer o por vergüenza	7,69 %	0,00 %

## Violencia Intrafamiliar en los últimos 12 meses

¿Ha experimentado algún tipo de violencia Intrafamiliar en casa?

Respuesta	El Resbalón	Suizo
No	95,00%	96,76%
Sí	5,00%	3,24%

¿De que tipo?

Respuesta	El Resbalón	Suizo
Verbal	50,00 %	100,00 %
Física	70,00 %	16,67 %
No Contesta (NO LEER)	0,00 %	0,00 %

¿En donde?

Respuesta	El Resbalón	Suizo
En su casa	80,00 %	83,33 %
En casa de un familiar	40,00 %	0,00 %
Otro especificar	0,00 %	16,67 %
No Contesta	0,00 %	0,00 %

¿por quién?

Respuesta	El Resbalón	Suizo
Pareja	50,00 %	66,67 %
Padre o Madre	30,00 %	16,67 %
Otro familiar	10,00 %	16,67 %
Hermano(a)	10,00 %	0,00 %
No Contesta	0,00 %	0,00 %
Otro no pariente	0,00 %	0,00 %

¿Ha denunciado?

Respuesta	El Resbalón	Suizo
No	80,00%	86,67%
Sí	20,00%	13,33%

¿Ante quién denunció?

Respuesta	El Resbalón	Suizo
Otro especificar	50,00 %	100,00 %
Policía Nacional	50,00 %	0,00 %
Ministerio Público	0,00 %	0,00 %
No contesta	0,00 %	0,00 %

¿Por que no denunció?

Respuesta	El Resbalón	Suizo
Porque se trataba de un hecho sin importancia	50,00 %	75,00 %
Otro especificar	25,00 %	25,00 %
Pensó que no le iban a creer o por vergüenza	12,50 %	0,00 %
Por desconocimiento o desconfianza en las autoridades	12,50 %	0,00 %
NS/NR	0,00 %	0,00 %
Por miedo	0,00 %	0,00 %

¿Cuándo es víctima de violencia intrafamiliar o de violencia en el ámbito público a que Institución acude a pedir ayuda?

Respuesta	El Resbalón	Suizo
No ha sido víctima de estos tipos de violencia	92,50%	92,70%
Ninguna	7,00%	5,41%
La policía	6,00%	5,95%
La Fiscalía	3,50%	3,78%
Ministerio de la Mujer	0,50%	1,08%
NS/NR	0,50%	1,08%

Quando acudió a realizar una denuncia o a pedir ayuda ¿Cómo reaccionaron estas instituciones?

Respuestas	El Resbalón	Suizo
La atendieron con rapidez, le asesoraron o informaron sobre	55,00%	80,00%
No le prestaron atención, no le hicieron caso o no le dieron	5,00%	0,00%
La remitieron a otra institución	10,00%	
Le recomendaron que no denuncié		5,00%
No le atendieron		5,00%