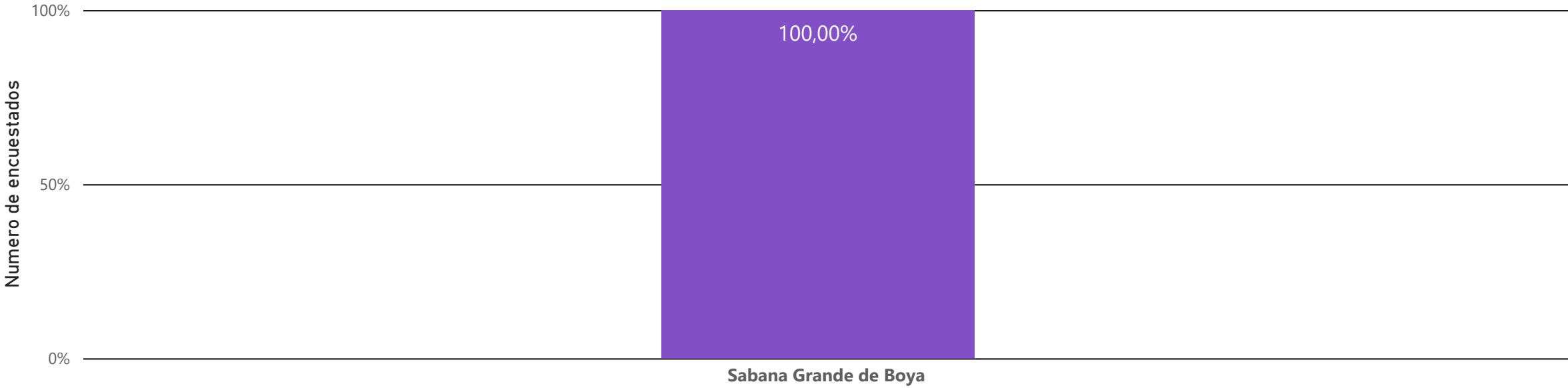


# Características de personas encuestadas (2023)

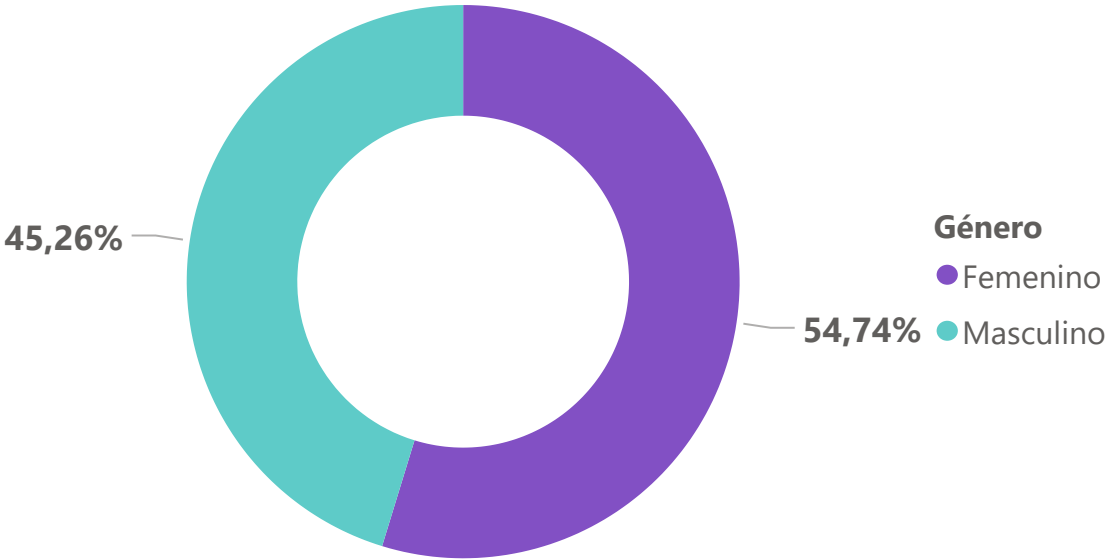
## Encuestas por municipios



### Sector

Sabana Grande de Boya

## Sexo de encuestados



### Número de encuestados

380

### Género

- Femenino
- Masculino

### Municipio

Sabana Grande de ...

## Percepción sobre la seguridad y confianza en las instituciones

**Municipio**  
Sabana Grande de Boyá

**Género**  
Todas

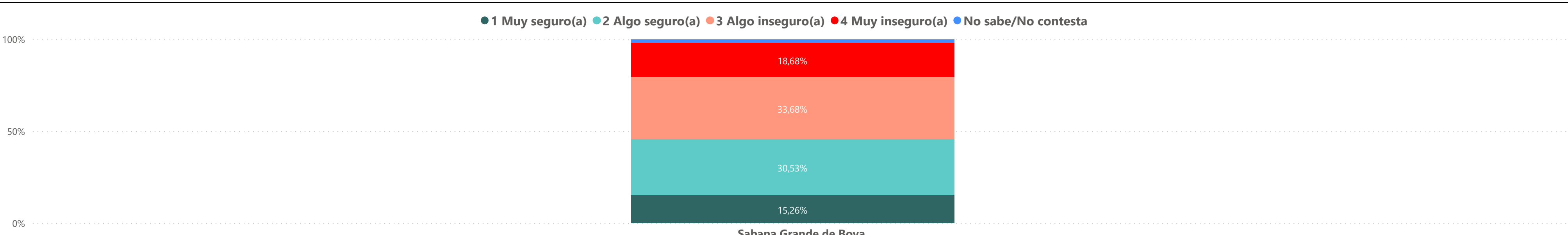
**Sector**  
Todas

**Municipio**  
Sabana Grande de Boyá

**Número de encuestados**  
**380**

### Percepción de seguridad en el barrio o sector

¿Qué tan seguro se siente usted en su barrio?



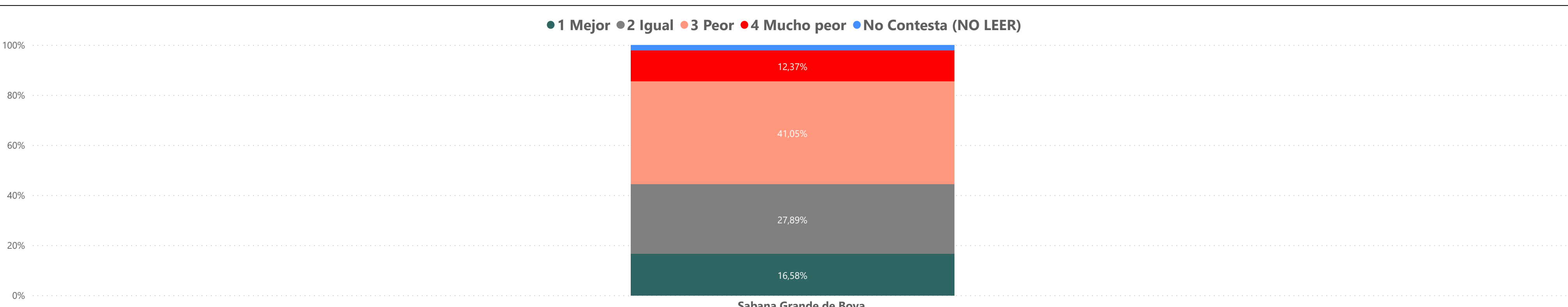
¿En qué horario se siente usted menos confiado al caminar?

Respuesta	Sabana Grande de Boya
11:00 pm en adelante	27,37%
9:00 pm a 11:00 pm	26,58%
7:00 pm a 9:00 pm	8,68%
NS/NR	16,84%
5:00 am a 7:00 am	4,21%
5:00 pm a 7:00 pm	3,68%
3:00 pm a 5:00 pm	1,05%
11:00 am a 13:00 am	0,53%
7:00 am a 9:00 am	0,53%
1:00 pm a 3:00 pm	0,26%
9:00 am a 11:00 am	0,26%

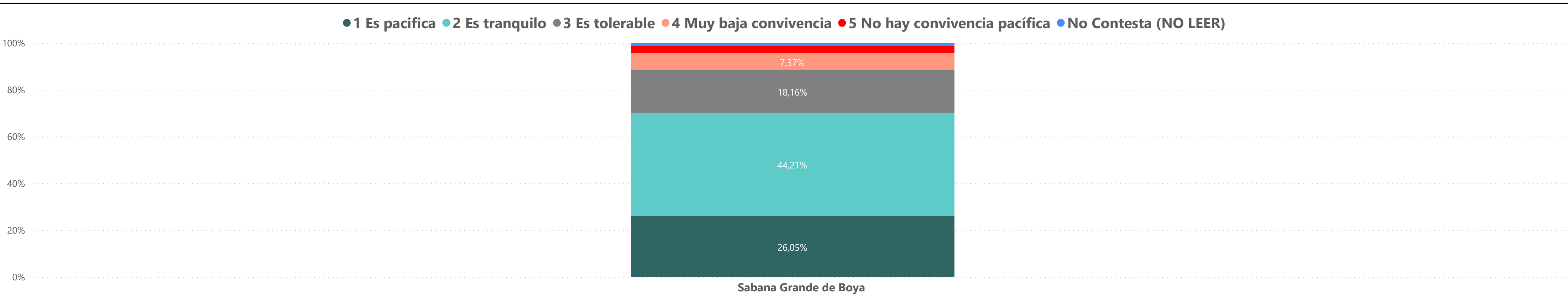
### Grupos que representan mayor amenaza

Respuesta	Sabana Grande de Boya
Delincuentes comunes	38,95%
Adolescentes	19,74%
Los policías o los militares	13,42%
Pandillas	13,42%
No Contesta (NO LEER)	10,00%
Crimen organizado	4,47%

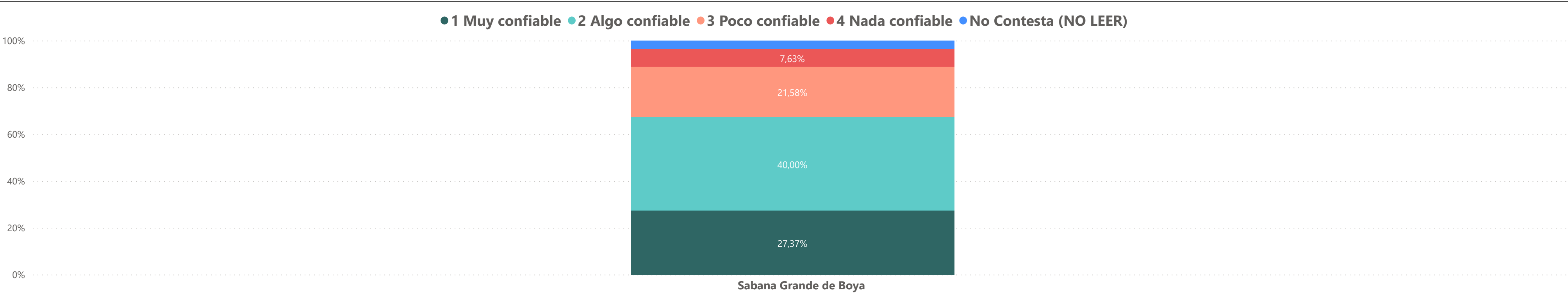
¿Cómo está la seguridad ciudadana en su sector, comparada con la de hace un año?



¿Cómo percibe que es la convivencia en su sector?



Hablando de las personas que viven en su calle, diría que la gente de su comunidad es:



### Factores que más afectan la seguridad ciudadana

Respuesta	Sabana Grande de Boya
Robo a personas (pertenencias personales)	35,00 %
Microtráfico- Comercialización de Drogas,	29,21 %
Robo a establecimientos comerciales	20,79 %
No Contesta (NO LEER)	19,21 %
Robo de vehículos	14,74 %
Invasión de terrenos privados	11,58 %
Porte ilegal de armas	8,16 %
Robo electrónico	8,16 %
Riña y rencilla	6,84 %
Otro especificar	6,32 %
Robo de ganado	6,05 %
Delitos Cibernéticos	5,26 %
Robo partes de vehículos	5,26 %
Violación o intento de violación	3,68 %
Homicidio o intento de homicidio	2,89 %
Comercialización de licor adulterado	2,63 %
Contrabando de mercancía	1,05 %
Secuestro	1,05 %
Sicariato	1,05 %
Trata de personas	0,53 %

### Factores que más afectan la convivencia

Respuesta	Sabana Grande de Boya
Carrera de Motores	53,16 %
Manejo de basuras y aseo calles	32,37 %
Consumo Nocivo de alcohol o sustancias psicoactivas	17,37 %
Contaminación sónica	15,79 %
Contaminación ambiental	15,00 %
Accidentes de tránsito	13,42 %
Horario en bares y venta de licor y teteo	10,79 %
No Contesta (NO LEER)	8,68 %
Violencia intrafamiliar	6,05 %
Bandas y Padillas	5,53 %
Enajenados Mentales	5,53 %
Riñas y rencillas	5,53 %
Violencia de Genero	5,53 %
Niños y Niñas Adolescentes	4,74 %
Ventas callejeras	3,68 %
Otro especificar	2,89 %
Invasión espacio público	2,11 %
Rutas ilegales	1,05 %
Teteos	0,00 %

### Alta confianza en las Instituciones (8 a 10, en escala de 1 a 10) por Municipios

Sector	Alcaldía	DIGESETT	DNCD	Fiscalía	Policia	Politur	S. Judicial
Sabana Grande de Boya	18,42 %	22,89 %	15,42 %	22,37 %	19,21 %	27,37 %	19,47 %

## Informe sobre victimizacion

<b>Municipio</b> Sabana Grande de Boyá	<b>Género</b> Todas	<b>Sector</b> Todas
<b>Municipio</b> Sabana Grande de Boyá	<b>Número de encuestados</b> <b>380</b>	

### Victimización en los últimos 12 meses

¿Ha sido usted víctima de algún acto delincencial en el último año?

Respuesta	Sabana Grande de Boya
No	90,53%
Si	9,47%

¿Cuántas veces ha sido víctima de delito en los últimos 12 meses?

Respuesta	Sabana Grande de Boya
1	63,89%
2	22,22%
3	8,33%
5	2,78%
7	2,78%

### Delitos de los que ha sido víctima

Respuesta	Sabana Grande de Boya
Robo en la calle	55,56%
Robo de la casa	36,11%
Otro especificar	5,56%
Robo a comercio	5,56%
Amenazas	2,78%
Extorsión o chantaje	2,78%
Falsificación o clonación de tarjetas de crédito	2,78%
Invasión de terreno privado	2,78%
Daño a la propiedad (casa, vehículo)	0,00%
Delitos sexuales, violación o intento de violación	0,00%
No contesta	0,00%
Riña y rencilla	0,00%
Secuestro	0,00%
Sicariato	0,00%
Violencia de género	0,00%
Violencia intrafamiliar	0,00%

¿Qué vienes le fueron robados?

Respuesta	Sabana Grande de Boya
Otro especificar	52,94%
Robo de celular	44,12%
Robo de objeto personal	23,53%
No fue víctima de robo	2,94%
Robo de motocicleta	2,94%
No contesta	0,00%
Robo computador	0,00%
Robo de automóvil	0,00%
Robo de bicicleta	0,00%
Robo de ganado	0,00%
Robo de pieza de vehículo	0,00%

¿Denuncio la situacion?

Respuesta	Sabana Grande de Boya
Si	63,89%
No	36,11%

¿Ante quien denuncio?

Respuesta	Sabana Grande de Boya
Ministerio Público	8,70%
No contesta	0,00%
Otro especificar	4,35%
Policia Nacional	95,65%

¿Por que no denuncio?

Respuesta	Sabana Grande de Boya
Otro especificar	41,67%
Por desconocimiento o desconfianza en las autoridades	41,67%
Por miedo	16,67%
Pensó que no le iban a creer o por vergüenza	0,00%
Porque se trataba de un hecho sin importancia	0,00%

### Características de victimarios

Edades aproximadas

Respuesta	Sabana Grande de Boya
20-24	42,42%
25-29	21,21%
30-34	12,12%
No sabe	9,09%
35-39	6,06%
40-44	6,06%
15-19	3,03%

¿Eran dominicanos o extranjeros?

Respuesta	Sabana Grande de Boya
Dominicanos	78,79%
Ambos (dominicanos y extranjeros)	12,12%
No sabe	9,09%

¿Era hombre o mujer?

Respuesta	Sabana Grande de Boya
Hombre	93,34%
Mujer	3,03%
No Sabe	3,03%

### Conducta de victimarios

Horario de los hechos

Respuesta	Sabana Grande de Boya
11:00 pm en adelante	36,36%
5:00 am a 7:00 am	21,21%
7:00 pm a 9:00 pm	9,09%
11:00 am a 13:00 am	6,06%
3:00 pm a 5:00 pm	6,06%
5:00 pm a 7:00 pm	6,06%
7:00 am a 9:00 am	6,06%
9:00 pm a 11:00 pm	6,06%
9:00 am a 11:00 am	3,03%
NS/NR	3,03%
1:00 pm a 3:00 pm	0,00%

Dia de los hechos

Respuesta	Sabana Grande de Boya
Lunes	18,18%
Miercoles	18,18%
Sabado	18,18%
Jueves	15,15%
Domingo	12,12%
Viernes	12,12%
NS/NR	9,09%
Martes	6,06%

¿Cuántos eran?

Respuesta	Sabana Grande de Boya
2	51,52%
1	30,30%
3	15,15%
NS/NR	3,03%

¿Dónde ocurrió?

Respuesta	Sabana Grande de Boya
En la calle	51,52%
En la casa	36,36%
Otro especificar	9,09%
Área común de su residencia	6,06%
Centro comercial	3,03%
El parque	0,00%
La playa	0,00%
Lugar de diversión	0,00%
NS/NR	0,00%
Transporte público	0,00%

¿Cómo se transportaban?

Respuesta	Sabana Grande de Boya
Motor	34,53%
A Pies	36,36%
NS/NR	9,09%

¿Hubo arma de fuego?

Respuesta	Sabana Grande de Boya
Si	54,53%
No	36,36%
NS/NR	9,09%

¿Cómo ocurrió?

Respuesta	Sabana Grande de Boya
Robo con violencia	51,52%
Robo sin violencia	48,48%

# Informe sobre violencia pública e intrafamiliar

**Municipio**  
Sabana Grande de Boyá

**Género**  
Todas

**Municipio**  
Sabana Grande de Boyá

**Sector**  
Todas

**Número de encuestados**  
**380**

## Violencia publica en los últimos 12 meses

¿Ha experimentado algún tipo de violencia fuera de su casa?

Respuesta	Sabana Grande de Boya
No	95,26%
Sí	4,74%

¿De que tipo?

Respuesta	Sabana Grande de Boya
Física	66,67 %
Verbal	55,56 %
No Contesta (NO LEER)	0,00 %

¿En donde?

Respuesta	Sabana Grande de Boya
En la calle	66,67 %
Otro especificar	22,22 %
Área común de su residencia	5,56 %
La playa	5,56 %
Centro comercial	0,00 %
El parque	0,00 %
Lugar de diversión	0,00 %
No Contesta	0,00 %
Transporte público	0,00 %

¿por quién?

Respuesta	Sabana Grande de Boya
Persona desconocida	38,89 %
Amigo o conocido	33,33 %
Otro especificar	22,22 %
Vecino	11,11 %
Amigos de redes sociales	0,00 %
Autoridades	0,00 %
Chofer de transporte público	0,00 %
No Contesta	0,00 %

¿Ha denunciado?

Respuesta	Sabana Grande de Boya
No	88,89%
Sí	11,11%

¿Ante quién denunció?

Respuesta	Sabana Grande de Boya
Ministerio Público	50,00 %
No contesta	0,00 %
Otro especificar	0,00 %
Policía Nacional	50,00 %

¿Por que no denunció?

Respuesta	Sabana Grande de Boya
Porque se trataba de un hecho sin importancia	43,75 %
Otro especificar	37,50 %
Por desconocimiento o desconfianza en las autoridades	12,50 %
Por miedo	6,25 %
NS/NR	0,00 %
Pensó que no le iban a creer o por vergüenza	0,00 %

## Violencia Intrafamiliar en los últimos 12 meses

¿Ha experimentado algún tipo de violencia Intrafamiliar en casa?

Respuesta	Sabana Grande de Boya
No	95,53%
Sí	4,47%

¿De que tipo?

Respuesta	Sabana Grande de Boya
Verbal	94,12 %
Física	35,29 %
No Contesta (NO LEER)	0,00 %

¿En donde?

Respuesta	Sabana Grande de Boya
En su casa	88,24 %
En casa de un familiar	17,65 %
No Contesta	0,00 %
Otro especificar	0,00 %

¿por quién?

Respuesta	Sabana Grande de Boya
Pareja	47,06 %
Hermano(a)	29,41 %
Otro familiar	23,53 %
Padre o Madre	5,88 %
No Contesta	0,00 %
Otro no pariente	0,00 %

¿Ha denunciado?

Respuesta	Sabana Grande de Boya
No	82,35%
Sí	17,65%

¿Ante quién denunció?

Respuesta	Sabana Grande de Boya
Ministerio Público	66,67 %
Policía Nacional	33,33 %
No contesta	0,00 %
Otro especificar	0,00 %

¿Por que no denunció?

Respuesta	Sabana Grande de Boya
Porque se trataba de un hecho sin importancia	50,00 %
Otro especificar	35,71 %
Pensó que no le iban a creer o por vergüenza	14,29 %
NS/NR	0,00 %
Por desconocimiento o desconfianza en las autoridades	0,00 %
Por miedo	0,00 %

¿Cuándo es víctima de violencia intrafamiliar o de violencia en el ámbito público a que Institución acude a pedir ayuda?

Respuesta	Sabana Grande de Boya
No ha sido victima de estos tipos de violencia	96,58%
Ninguna	6,58%
La policía	3,16%
La Fiscalía	1,84%
NS/NR	1,32%
Ministerio de la Mujer	0,53%

Cuando acudió a realizar una denuncia o a pedir ayuda ¿Cómo reaccionaron estas instituciones?

Respuestas	Sabana Grande de Boya
La atendieron con rapidez, le asesoraron o informaron sobre	38,10%
La remitieron a otra institución	14,29%
No contesta	14,29%
Otra especificar	14,29%
No le atendieron	9,52%
No le prestaron atención, no le hicieron caso o no le dieron	9,52%